

# GOYA MEDIAMÖBEL

## TYPENLISTE

- S. 2 - 5 Programm / Technische Hinweise
- S. 6 - 7 Vorschläge
- S. 8 - 15 Korpuselemente
- S. 16 Zubehör
- S. 17 Abschlusseiten + Abdeckblätter
- S. 18 Sockelvarianten
- S. 19 Aufpreise für Sonderausführungen



# GOYA MEDIAMÖBEL

## GOYA MEDIAMÖBEL - das Design

Die Serie GOYA MEDIAMÖBEL ist speziell für die Unterbringung von Medienmodulen entwickelt worden. Ob HiFi, Subwoofer, Soundbar oder Blu-ray-Player: Alle handelsüblichen Geräte lassen sich schnell und unkompliziert im Inneren platzieren und werden über praktische Kabeldurchlässe miteinander verbunden. Dabei verschwinden unschöne Kabel hinter magnetisch verschließbaren Sichtblenden. Das Ergebnis: Ein aufgeräumtes Wohnzimmer lädt zum Hörgenuss ein.

Raffiniert: Für eine brillante Soundwiedergabe verwendet Sudbrock perforierte Frontelemente aus Metall. Sie können im selben Farbton lackiert werden wie das Hauptmodul und sind eleganter sowie pflegeleichter als herkömmliche Fronten aus Stoff. Ein weiteres Plus in Sachen Gestaltungsfreiheit: Die Mediamöbel-Serie ist systemgleich mit GOYA, sodass sich das Möbeldesign nahtlos in das Wohnprogramm von Sudbrock einfügt. Alle Kommoden, Lowboards, Sideboards und Highboards von GOYA lassen sich perfekt dazu kombinieren.



## GOYA MEDIAMÖBEL - das System

Das modular konzipierte Mediamöbel ist in verschiedenen Höhen und Breiten lieferbar und mit Türen, Schubkästen, Klappen oder offenen Fächern erhältlich. Sämtliche Fronten sind aufschlagend, d.h. der Rahmen wird von den Türen verdeckt.

Ob bodenbezogen oder hängend - die Kombinationsmöglichkeiten sind vielseitig.

Stehen mehrere Module nebeneinander, können auf Wunsch durchgehende Abdeckblätter geliefert werden (auch aus Glas).

Und wie immer bei Sudbrock ist die Auswahl an Farbtönen (Glattlack und Hochglanz) und Holzarten groß.

## GOYA MEDIAMÖBEL - die Furnierung

Fronten bis zu einer Höhe von 3 Rastern sind serienmäßig waagrecht furniert, höhere Fronten werden senkrecht furniert.

# GOYA MEDIAMÖBEL

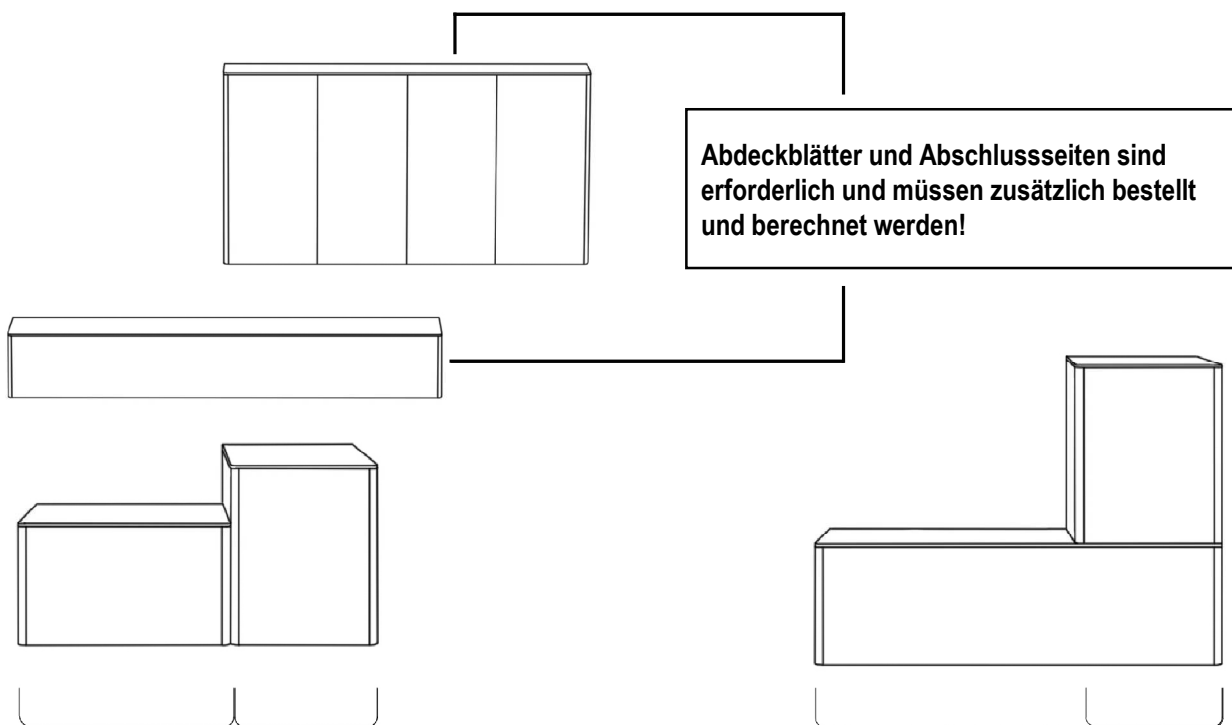
## GOYA MEDIAMÖBEL - Technische Hinweise

Höhen		Tiefen	
Raster	Korpushöhe in cm zzgl. Drehfüße (1,8 cm) und Abdeckblatt (0,6 / 1 cm)		<b>45-er</b>
2	= 72	Korpus	42,6 cm
1,5	= 54	Einlegeboden	40,0 cm
1 1/3	= 48	Einlegeboden hinter Klappe	34,0 cm
1	= 36	Mittelseite hinter Lochblechklappe	20,5 cm
2/3	= 24 (Unterteil)	Lichte Tiefe	40,6 cm
		Abdeckblatt	45,0 cm
Standardfuß 1,8 cm			

Breiten	30	40	60	70	80	100	120	140
Außenmaß	30,0 cm	40,0 cm	60,0 cm	70,0 cm	80,0 cm	100,0 cm	120,0 cm	140,0 cm
Innenmaß	26,2 cm	36,2 cm	56,2 cm	66,2 cm	76,2 cm	96,2 cm	116,2 cm	136,2 cm
bei Mittelseite	-	-	-	-	-	2x 46,2 cm	2x 56,2 cm	2x 66,2 cm
Maximale Länge Abdeckblatt 1,0 cm:				320 cm				
Maximale Länge Glasabdeckblatt 0,6 cm:				300 cm				

**Hinweis:**  
 Wenn sich unten im Korpus ein Schubkasten befindet, so ist dieser verkürzt, um eine perfekte Kabelführung zu gewährleisten!

## GOYA Mediamöbel - Planungshinweise



- 2x Abschlusseiten, wenn Sie mehrere Korpusse unterschiedlicher Höhe nebeneinander planen möchten

- 1 durchgehendes Abdeckblatt Holz (10 mm), wenn Sie mehrere Korpusse aufeinander stapeln möchten (nicht bei Glas möglich!)

# GOYA MEDIAMÖBEL

## Ausführungen

### Preisgruppe 10

#### Furnier


- 103 Wildeiche (astfrei)
- 121 Eiche anthrazit
- 124 Wildeiche coffee
- 125 Kernbuche
- 127 Eiche milk
- 129 Eiche sahara
- 153 Eiche grau
- 158 Eiche canyon

#### Glattlack

- 419 Blütenweiß  
(ähnlich RAL 9010)

### Preisgruppe 20

#### Furnier

- 102 Ethno Eiche (astig)
- 115 Nussbaum natur
-  136 Kirschbaum satin
- 143 Kirschbaum cognac
- 155 Eiche milk (astig)

#### zusätzlich für Fronten:

- 154 Risseiche
- 156 Risseiche milk
- 157 Risseiche canyon

### Preisgruppe 20

#### Glattlack

- 405 muschelgrau
- 407 steingrau
- 408 terra
- 409 magnolia
- 411 onyxgrau
-  412 Stahl hell
-  413 Gold
- 417 salbei
- 420 verkehrsweiß (RAL 9016)
- 432 pacificblau
- 433 blaugrün
- 436 cosmos-schwarz
- 437 quarz
- 465 sienna
- 467 bordeaux
- 469 kaschmir
- 475 sky
- 477 indisch rot
- 480 ziegelrot
- 481 antik rosa
- 483 waldgrün
- 489 samtbeere
- 490 curry
- 494 canagrau
- 498 taubenblau

Für ein Komplettmöbel in Ausführungen aus unterschiedlichen Preisgruppen wird, wenn nicht anders angegeben, die höhere Preisgruppe berechnet.

Aufpreise für Sonderfarben und Gold/Stahl gebürstet finden Sie auf S. 19

#### Zargenlackierung

Art.-Nr.

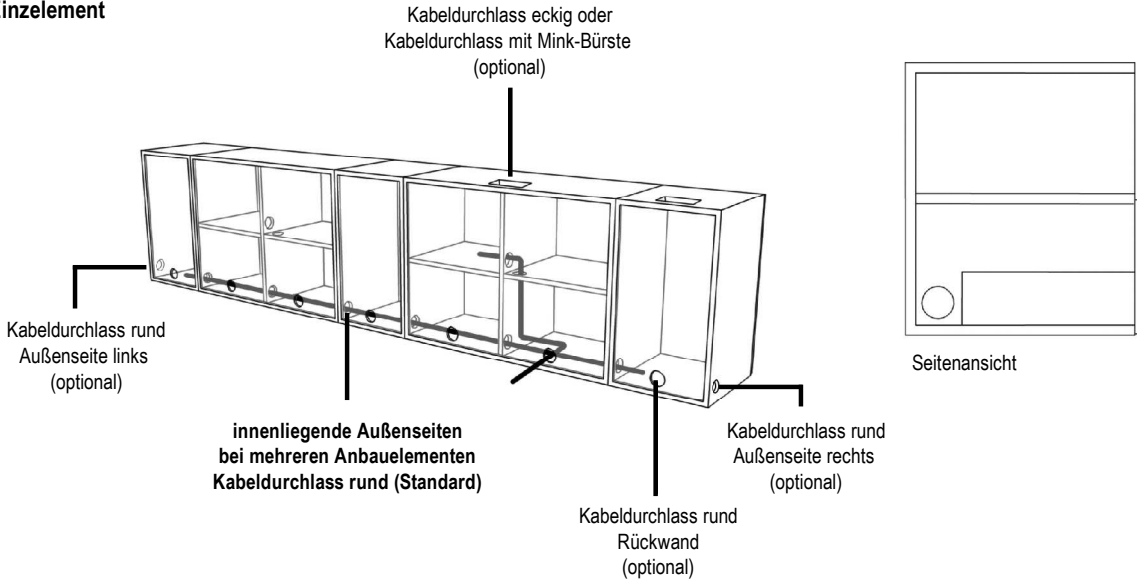
27756

Schubkastenzarge und -boden in Korpusfarbe lackiert. Mehrpreis pro Schubkasten.  
Bei Schubkästen mit Mittelseite befinden sich 2 Schubkastenzargen im Korpus.

# GOYA MEDIAMÖBEL

## Kabelmanagement

### Einzelement



Kabel kann hinter dem verkürzten untersten Schubkasten geführt werden, aber nur, wenn dieser auch bestellt wurde.

Die Verkabelung der Geräte erfolgt im hinteren unteren Korpusbereich. Standardmäßig befindet sich hinter einer Lochblechklappe ein Kabeldurchlass rund.

### Kabeldurchlass rund



(Ø 60 mm alufarbig)  
Bitte Position wie oben pro Element angeben.

z.B.: Kabeldurchlass rund Außenseite links.

Art.-Nr. 17810

Art.-Nr. 27813 für Glas- und Keramikabdeckblätter

### Kabeldurchlass eckig



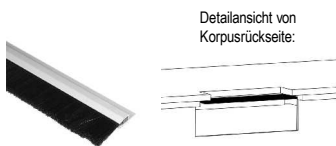
Kabeldurchlass rechteckig, alufarbig, für Korpus einschl. Abdeckblatt (Bei Korpusen mit Mittelseite sitzt der Kabeldurchlass mittig darüber.)  
Fräsmaß: 7,2 x 15,2 cm

Art.-Nr. 77810

Art.-Nr. 77811 für Glas- und Keramikabdeckblätter

### Korpusausschnitt mit Mink-Bürste

Korpusausschnitt 15 x 4 cm



Detailansicht von Korpusrückseite:

Art.-Nr. 77814 frei positionierbar (nicht möglich bei Glas- und Keramikabdeckblättern)  
PG 10 Nicht über eine Mittelseite planen!

Art.-Nr. 77815 frei positionierbar für Glas- und Keramikabdeckblätter  
PG 10 Mindestabstand zur Korpusaußenseite 15 cm.

### Rückwandblende

für Elemente mit einem 1/2 Raster oder 2/3 Raster Fach (maximale Breite 80 cm)

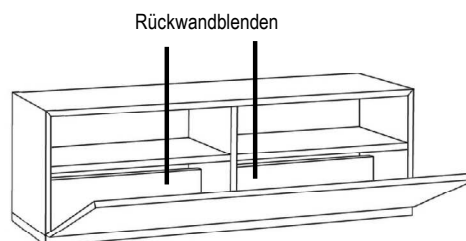
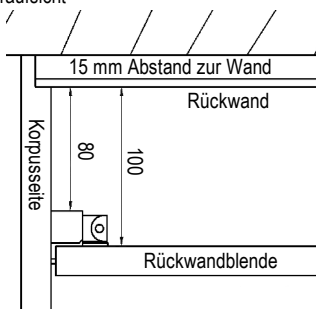


Rückwandblende mit Magnethalterung **Art.-Nr. 27841**

Bitte zusätzlich zu den Soundelementen mitbestellen.  
Bei Elementen mit mehreren Mittelseiten sind die Rückwandblenden für jedes Fach separat zu bestellen.

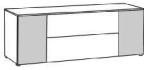

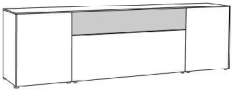

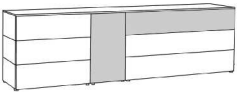
Die Rückwandblende mit Magnethalterung ist nur zum Verdecken von Kabeln, Mehrfachsteckern, Router etc. einsetzbar.

Draufsicht

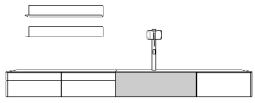
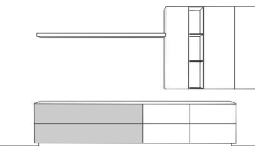


Die Verkabelung der Geräte kann von vorne mit magnetisch befestigten Blenden verdeckt werden.

# GOYA MEDIAMÖBEL

Komplettvorschläge				
<p><b>Vorschlag 50</b></p> <p>B 145,2 cm H 50,8 cm T 45 cm</p>		<p><b>Art.-Nr.</b></p> <p><b>92077</b> Korpus, 1 Lochblechklappe, 1 1/3R 30B 45T  <b>92077</b> Korpus, 1 Lochblechklappe, 1 1/3R 30B 45T  <b>92096</b> Korpus, 2 Klappen, 1 1/3R 80B 45T  <b>92323</b> Abdeckblatt, 10 mm, &lt; 156 x 45 cm  <b>92022</b> 2x Abschlusseite, 26 mm, 1 1/3R 45T</p>	<p><b>PG 10</b>    <b>PG 20</b></p> <p>à            à</p>	
<p><b>Vorschlag 51</b></p> <p>B 265,2 cm H 50,8 cm T 45 cm</p>		<p><b>Art.-Nr.</b></p> <p><b>92094</b> Korpus, 2 Klappen, 1 1/3R 60B 45T  <b>92094</b> Korpus, 2 Klappen, 1 1/3R 60B 45T  <b>92124</b> Korpus, 1 Lochblechklappe, 1 Klappe, 1 1/3R 140B 45T  <b>92326</b> Abdeckblatt, 10 mm, &lt; 286 x 45 cm  <b>92029</b> 4x Abschlusseite, 26 mm, 2/3R 45T</p>	<p><b>PG 10</b>    <b>PG 20</b></p> <p>à            à</p>	
<p><b>Vorschlag 52</b></p> <p>B 265,2 cm H 75 cm T 45 cm</p>		<p><b>Art.-Nr.</b></p> <p><b>92130</b> Korpus, 1 Tür links, 2R 60B 45T  <b>92136</b> Korpus, 1 Lochblechklappe, 1 Klappe, 2R 140B 45T  <b>92130</b> Korpus, 1 Tür rechts, 2R 60B 45T  <b>92326</b> Abdeckblatt, 10 mm, &lt; 286 x 45 cm  <b>92023</b> 2x Abschlusseite, 26 mm, 2R 45T</p>	<p><b>PG 10</b>    <b>PG 20</b></p> <p>à            à</p>	
<p><b>Vorschlag 53</b></p> <p>B 265,2 cm H 75 cm T 45 cm</p>		<p><b>Art.-Nr.</b></p> <p><b>92137</b> Korpus, 3 Schübe, 2R 60B 45T  <b>92185</b> Korpus, 1 Lochblechklappe, 1 Klappe, 1 Schub, 2R 140B 45T  <b>92137</b> Korpus, 3 Schübe, 2R 60B 45T  <b>92326</b> Abdeckblatt, 10 mm, &lt; 286 x 45 cm  <b>92029</b> 6x Abschlusseite, 26 mm, 2/3R 45T</p>	<p><b>PG 10</b>    <b>PG 20</b></p> <p>à            à</p>	
<p><b>Vorschlag 54</b></p> <p>B 265,2 cm H 72 cm T 45 cm</p>		<p><b>Art.-Nr.</b></p> <p><b>92139</b> Korpus, 3 Schübe, 2R 80B 45T  <b>92132</b> Korpus, 1 Lochblechklappe, 2R 40B 45T  <b>92185</b> Korpus, 2 Klappen, 1 Schub, 2R 140B 45T  <b>92326</b> Abdeckblatt, 10 mm, &lt; 286 x 45 cm  <b>92029</b> 6x Abschlusseite, 26 mm, 2/3R 45T</p>	<p><b>PG 10</b>    <b>PG 20</b></p> <p>à            à</p>	

# GOYA MEDIAMÖBEL





Komplettvorschläge						
<b>Vorschlag 43</b>		<b>Art.-Nr.</b>	<b>PG 10</b>	<b>PG 20</b>		
B 365,2 cm H 169 cm T 21/45 cm		93355	Korpus, 1 Schubkasten 1/3R, 1 Schubkasten 2/3R, 1R 80B 45T			
		93355	Korpus, 1 Schubkasten 1/3R, 1 Schubkasten 2/3R, 1R 70B 45T			
		93310	Korpus, 1 Lochblechklappe, 1 TV-Säule schwarz, 1R 120B 45T			
		92403	Korpus, 1 Klappe, 1R 80B 45T			
		92020	Abschlussseite, 26 mm, 0,5R 45T			
		92029	Abschlussseite, 26 mm, 2/3R 45T			
		92021	Abschlussseite, 26 mm, 1R 45T			
		92324	Abdeckblatt, 10 mm, < 206 x 45 cm			
		92324	Abdeckblatt, 10 mm, < 206 x 45 cm			
		<b>Zubehör</b>				
		27497	Einlegeboden, 19 mm, 80B 45T			
		27756	4x	MP Zargenlackierung	à	à
		27920		ind. Sideboard-Beleuchtung inkl. Trafo, 1R < 315 cm		
		27630		Einkanal-Funkfernbedienung warm/kalt		
		23223	2x	L-Board mit gerundeter Metallablage, 12H 120B 21T	à	à
		27841	2x	Rückwandblende mit Magnethalterung	à	à
		27746		TV-Halterung, starr		
<b>Vorschlag 55</b>		<b>Art.-Nr.</b>	<b>PG 10</b>	<b>PG 20</b>		
B 305,2 cm H 190 cm T 35 / 45 cm		92127	Korpus, 2 Lochblechklappen, 1 1/3R 140B 45T			
		92100	Korpus, 1 Klappe, 1 Schubkasten, 1 1/3R 60B 45T			
		92100	Korpus, 1 Klappe, 1 Schubkasten, 1 1/3R 60B 45T			
		27342	Sockelrahmen, 10H, 250 x 37,6 cm			
		97516	Glasabdeckblatt, gefrostet, 6 mm, < 286 x 45 cm Kürzung auf 265,2 cm			
		92600	Korpus, 1 Tür, 2 Einlegeböden, 3R 40B 35T			
		92783	Korpus, 3R 80B 35T			
		24032	2x	Tür, 3R 40B	à	à
		12683		Korpus, 10 mm, 3R 20B 34,7T		
		92029	4x	Abschlussseite, 26 mm, 2/3R 45T	à	à
		92326		Abdeckblatt, 10 mm, < 286 x 45 cm		
		<b>Zubehör</b>				
		27841		Rückwandblende mit Magnethalterung		
		77811		Kabeldurchlass rechteckig für Glasabdeckblatt		
		23204		Wandboard, 40 mm, 160 x 25 cm		

# GOYA MEDIAMÖBEL

## Elemente, 24 cm hoch - (2/3 Raster)

Korpushöhe zzgl. Drehfüße (1,8 cm) + Abdeckblatt

Erforderliche Abschlusseiten bzw. Abdeckblätter siehe S. 17

<p><b>1 Lochblechklappe</b></p> <p>Breite 40 cm</p> <p>Tiefe 45 cm</p> <p>Art.-Nr. 92000</p> <p>PG 10</p> <p>PG 20</p> 	<p><b>1 Lochblechklappe</b></p> <p>1 verkürzte Mittelseite</p> <p>Breite 100 cm 120 cm 140 cm</p> <p>Tiefe 45 cm</p> <p>Art.-Nr. 92001 92002 92003</p> <p>PG 10</p> <p>PG 20</p> 
<p><b>1 Klappe</b></p> <p>1 Mittelseite</p> <p>Öffnung nach unten</p> <p>Breite 100 cm 120 cm 140 cm</p> <p>Tiefe 45 cm</p> <p>Art.-Nr. 92004 92005 92006</p> <p>PG 10</p> <p>PG 20</p> 	<p><b>1 Schubkasten</b></p> <p>Breite 100 cm 120 cm 140 cm</p> <p>2-teiliger Schubkasten</p> <p>Tiefe 45 cm</p> <p>Art.-Nr. 92007 92008 92009</p> <p>PG 10</p> <p>PG 20</p> 

Alle Elemente sind zum gleichen Preis auch wandhängend lieferbar.











# GOYA MEDIAMÖBEL

Elemente, 36 cm hoch - (1 Raster)

Korpushöhe zzgl. Drehfüße (1,8 cm) + Abdeckblatt

Erforderliche Abschlusseiten bzw. Abdeckblätter siehe S. 17

<p><b>1 Lochblechklappe</b></p> 	<p><b>Breite</b> 40 cm 60 cm</p> <p><b>Tiefe</b> 45 cm</p> <p><b>Art.-Nr.</b> 92044 92045 PG 10 PG 20</p>	<p>100 cm 120 cm</p> <p>mit verkürzter Mittelseite</p> <p><b>92046 92047</b></p>	<p><b>Ausschnitt im Korpusboden für Subwoofer</b></p> <p>Durchmesser: 22 cm</p>  <p><b>Art.-Nr.</b> 27846 PG 10 PG 20</p> <p>Korpuselement ist nur mit Fuß planbar, nicht mit durchgehender Sockelplatte</p>
<p><b>1 Lochblechklappe</b> <b>1 verkürzter Schubkasten</b></p> 	<p><b>Breite</b></p> <p><b>Tiefe</b> 45 cm</p> <p><b>Art.-Nr.</b> PG 10 PG 20</p>	<p>100 cm 120 cm 140 cm</p> <p><b>92040 92041 92042</b></p>	<p>2-teiliger Schubkasten</p>
<p><b>1 Lochblechklappe</b> <b>1 Klappe</b></p> 	<p><b>Breite</b></p> <p><b>Tiefe</b> 45 cm</p> <p><b>Art.-Nr.</b> PG 10 PG 20</p>	<p>100 cm 120 cm 140 cm</p> <p><b>92050 92051 92052</b></p>	<p>verkürzte Mittelseite hinter Lochblechklappe, Mittelseite hinter Klappe</p>
<p><b>1 Klappe</b></p> 	<p><b>Breite</b> 60 cm 70 cm</p> <p><b>Tiefe</b> 45 cm</p> <p><b>Art.-Nr.</b> PG 10 PG 20</p>	<p>100 cm 120 cm 140 cm</p> <p>1 Mittelseite</p> <p><b>92401 92662 92405 92407 92409</b></p>	
<p><b>1 verkürzter Großraumschubkasten</b></p> 	<p><b>Breite</b> 60 cm 70 cm</p> <p><b>Tiefe</b> 45 cm</p> <p><b>Art.-Nr.</b> PG 10 PG 20</p>	<p>100 cm 120 cm 140 cm</p> <p><b>92053 92054 92055 92056 92067</b></p>	<p>2-teiliger Schubkasten</p>
<p><b>1 Klappe</b> <b>1 verkürzter Schubkasten</b></p> 	<p><b>Breite</b> 60 cm 70 cm</p> <p><b>Tiefe</b> 45 cm</p> <p><b>Art.-Nr.</b> PG 10 PG 20</p>	<p>100 cm 120 cm 140 cm</p> <p>1 Mittelseite hinter Klappe</p> <p><b>92057 92058 92059 92060 92066</b></p>	<p>2-teiliger Schubkasten</p>
<p><b>1 Schubkasten</b> <b>1 verkürzter Schubkasten</b></p> 	<p><b>Breite</b> 60 cm 70 cm</p> <p><b>Tiefe</b> 45 cm</p> <p><b>Art.-Nr.</b> PG 10 PG 20</p>	<p>100 cm 120 cm 140 cm</p> <p><b>92061 92062 92063 92064 92065</b></p>	<p>2-teiliger Schubkasten</p>








Alle Elemente sind zum gleichen Preis auch wandhängend lieferbar.

# GOYA MEDIAMÖBEL

## Elemente, 48 cm hoch - (1 1/3 Raster)

Korpushöhe zzgl. Drehfüße (1,8 cm) + Abdeckblatt

Erforderliche Abschlusseiten bzw. Abdeckblätter siehe S. 17

<b>1 Tür</b> 1 Einlegeboden										
		<b>Breite</b>	30 cm	40 cm	60 cm					
	<b>Tiefe</b>	45 cm	<b>Art.-Nr.</b>	92070	92071	92072				
			PG 10 PG 20							
<b>1 Klappe</b> 1 Einlegeboden										
		<b>Breite</b>	60 cm	80 cm	100 cm					
	<b>Tiefe</b>	45 cm	<b>Art.-Nr.</b>	92073	92074	92075				
			PG 10 PG 20				1 Mittelseite, 2 Einlegeböden			
<b>1 Lochblechklappe</b> ohne Einlegeboden						<b>Ausschnitt im Korpusboden für Subwoofer</b> Durchmesser: 22 cm				
		<b>Breite</b>	30 cm	40 cm	60 cm		<b>Art.-Nr.</b>	27846		
	<b>Tiefe</b>	45 cm	<b>Art.-Nr.</b>	92077	92078		92079	PG 10		
			PG 20					PG 20		
<p>Korpuselement ist nur mit Fuß planbar, nicht mit durchgehender Sockelplatte, nicht bei 30 cm Breite</p>										
<b>2 Klappen</b>										
		<b>Breite</b>	60 cm	70 cm	80 cm	100 cm	120 cm	140 cm		
	<b>Tiefe</b>	45 cm	<b>Art.-Nr.</b>	92094	92095	92096	92097	92098	92099	
			PG 10 PG 20					1 Mittelseite		
<b>1 Klappe</b> <b>1 verkürzter Schubkasten</b>										
		<b>Breite</b>	60 cm	70 cm	80 cm	100 cm	120 cm	140 cm		
	<b>Tiefe</b>	45 cm	<b>Art.-Nr.</b>	92100	92101	92102	92103	92104	92105	
			PG 10 PG 20						2-teiliger Schubkasten	
<b>1 Schubkasten</b> <b>1 verkürzter Schubkasten</b>										
		<b>Breite</b>	60 cm	70 cm	80 cm	100 cm	120 cm	140 cm		
	<b>Tiefe</b>	45 cm	<b>Art.-Nr.</b>	92107	92108	92109	92110	92111	92112	
			PG 10 PG 20						2-teiliger Schubkasten	




Alle Elemente sind zum gleichen Preis auch wandhängend lieferbar.

# GOYA MEDIAMÖBEL

## Elemente, 48 cm hoch - (1 1/3 Raster)

Korpushöhe zzgl. Drehfüße (1,8 cm) + Abdeckblatt

Erforderliche Abschlusseiten bzw. Abdeckblätter siehe S. 17

<b>1 Lochblechklappe</b> <b>1 verkürzter Schubkasten</b>					
		<b>Breite</b>	100 cm	120 cm	140 cm
	<b>Tiefe</b>	<b>Art.-Nr.</b>	<b>92116</b>	<b>92117</b>	<b>92118</b>
	45 cm	PG 10 PG 20			2-teiliger Schubkasten
verkürzte Mittelseite hinter Lochblechklappe					
<b>1 Lochblechklappe</b> <b>1 Klappe</b>					
		<b>Breite</b>	100 cm	120 cm	140 cm
	<b>Tiefe</b>	<b>Art.-Nr.</b>	<b>92122</b>	<b>92123</b>	<b>92124</b>
	45 cm	PG 10 PG 20			
verkürzte Mittelseite hinter Lochblechklappe, Mittelseite hinter Klappe					
<b>2 Lochblechklappen</b>					
		<b>Breite</b>	100 cm	120 cm	140 cm
	<b>Tiefe</b>	<b>Art.-Nr.</b>	<b>92125</b>	<b>92126</b>	<b>92127</b>
	45 cm	PG 10 PG 20			
verkürzte Mittelseiten hinter Lochblechklappen					



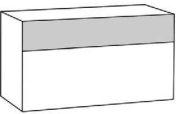
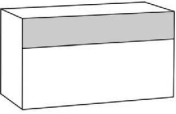
Alle Elemente sind zum gleichen Preis auch wandhängend lieferbar.

# GOYA MEDIAMÖBEL

## Elemente, 54 cm hoch - (1,5 Raster)

Korpshöhe zzgl. Drehfüße (1,8 cm) + Abdeckblatt

Erforderliche Abschlusseiten bzw. Abdeckblätter siehe S. 17

<p><b>1 Lochblechklappe</b> ohne Einlegeboden</p>  <table border="1"> <thead> <tr> <th>Breite</th> <th>30 cm</th> <th>40 cm</th> <th>60 cm</th> </tr> </thead> <tbody> <tr> <td>Tiefe</td> <td>45 cm</td> <td></td> <td></td> </tr> <tr> <td>Art.-Nr.</td> <td>92083</td> <td>92084</td> <td>92085</td> </tr> <tr> <td></td> <td>PG 10</td> <td></td> <td></td> </tr> <tr> <td></td> <td>PG 20</td> <td></td> <td></td> </tr> </tbody> </table>	Breite	30 cm	40 cm	60 cm	Tiefe	45 cm			Art.-Nr.	92083	92084	92085		PG 10				PG 20			<p><b>Ausschnitt im Korpusboden für Subwoofer</b> Durchmesser: 22 cm</p>  <table border="1"> <thead> <tr> <th>Art.-Nr.</th> <th>27846</th> </tr> </thead> <tbody> <tr> <td></td> <td>PG 10</td> </tr> <tr> <td></td> <td>PG 20</td> </tr> </tbody> </table> <p>Korpuselement ist nur mit Fuß planbar, nicht mit durchgehender Sockelplatte, nicht bei 30 cm Breite</p>	Art.-Nr.	27846		PG 10		PG 20
Breite	30 cm	40 cm	60 cm																								
Tiefe	45 cm																										
Art.-Nr.	92083	92084	92085																								
	PG 10																										
	PG 20																										
Art.-Nr.	27846																										
	PG 10																										
	PG 20																										
<p><b>1 Lochblechklappe</b> <b>1 verkürzter Schubkasten</b></p>  <table border="1"> <thead> <tr> <th>Breite</th> <th>100 cm</th> <th>120 cm</th> <th>140 cm</th> </tr> </thead> <tbody> <tr> <td>Tiefe</td> <td>45 cm</td> <td></td> <td></td> </tr> <tr> <td>Art.-Nr.</td> <td>92080</td> <td>92081</td> <td>92082</td> </tr> <tr> <td></td> <td>PG 10</td> <td></td> <td></td> </tr> <tr> <td></td> <td>PG 20</td> <td></td> <td></td> </tr> </tbody> </table> <p>verkürzte Mittelseite hinter Lochblechklappe</p>	Breite	100 cm	120 cm	140 cm	Tiefe	45 cm			Art.-Nr.	92080	92081	92082		PG 10				PG 20			<p>2-teiliger Schubkasten</p>						
Breite	100 cm	120 cm	140 cm																								
Tiefe	45 cm																										
Art.-Nr.	92080	92081	92082																								
	PG 10																										
	PG 20																										
<p><b>1 Lochblechklappe</b> <b>1 Klappe</b> 2 Einlegeböden</p>  <table border="1"> <thead> <tr> <th>Breite</th> <th>100 cm</th> <th>120 cm</th> <th>140 cm</th> </tr> </thead> <tbody> <tr> <td>Tiefe</td> <td>45 cm</td> <td></td> <td></td> </tr> <tr> <td>Art.-Nr.</td> <td>92090</td> <td>92091</td> <td>92092</td> </tr> <tr> <td></td> <td>PG 10</td> <td></td> <td></td> </tr> <tr> <td></td> <td>PG 20</td> <td></td> <td></td> </tr> </tbody> </table> <p>verkürzte Mittelseite hinter Lochblechklappe, Mittelseite hinter Klappe</p>	Breite	100 cm	120 cm	140 cm	Tiefe	45 cm			Art.-Nr.	92090	92091	92092		PG 10				PG 20									
Breite	100 cm	120 cm	140 cm																								
Tiefe	45 cm																										
Art.-Nr.	92090	92091	92092																								
	PG 10																										
	PG 20																										






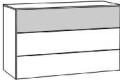

Alle Elemente sind zum gleichen Preis auch wandhängend lieferbar.

# GOYA MEDIAMÖBEL

## Elemente, 72 cm hoch - (2 Raster)

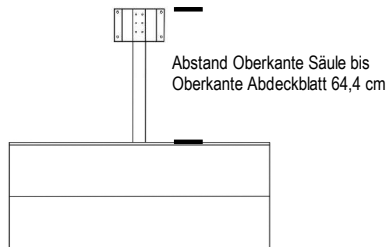
Korpushöhe zzgl. Drehfüße (1,8 cm) + Abdeckblatt

Erforderliche Abschlusseiten bzw. Abdeckblätter siehe S. 17

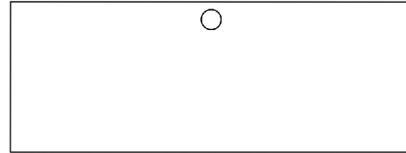
<b>1 Tür</b> 1 Einlegeboden		<b>Breite</b> 30 cm 40 cm 60 cm	<b>Tiefe</b> 45 cm	<b>Art.-Nr.</b> PG 10 PG 20	<b>92128</b> <b>92129</b> <b>92130</b>							
<b>1 Lochblechklappe</b> ohne Einlegeboden				<b>Breite</b> 30 cm 40 cm 60 cm	<b>Tiefe</b> 45 cm	<b>Art.-Nr.</b> PG 10 PG 20	<b>92131</b> <b>92132</b> <b>92133</b>	<b>Ausschnitt im Korpusboden für Subwoofer</b> Durchmesser: 22 cm		<b>Art.-Nr.</b> PG 10 PG 20	<b>27846</b>	
<b>1 Lochblechklappe</b> <b>1 Klappe</b> 1 Einlegeboden		<b>Breite</b> 100 cm 120 cm 140 cm	<b>Tiefe</b> 45 cm	<b>Art.-Nr.</b> PG 10 PG 20	<b>92134</b> <b>92135</b> <b>92136</b>							
2/3 R 1 1/3 R verkürzte Mittelseite hinter Lochblechklappe, Mittelseite hinter Klappe												
<b>2 Schubkästen</b> <b>1 verkürzter Schubkasten</b>		<b>Breite</b> 60 cm 70 cm 80 cm 100 cm 120 cm 140 cm 2-teiliger Schubkasten	<b>Tiefe</b> 45 cm	<b>Art.-Nr.</b> PG 10 PG 20	<b>92137</b> <b>92138</b> <b>92139</b> <b>92164</b> <b>92165</b> <b>92166</b>							
<b>2 Klappen</b> <b>1 verkürzter Schubkasten</b>		<b>Breite</b> 60 cm 70 cm 80 cm 100 cm 120 cm 140 cm 1 Mittelseite 2-teiliger Schubkasten	<b>Tiefe</b> 45 cm	<b>Art.-Nr.</b> PG 10 PG 20	<b>92167</b> <b>92168</b> <b>92169</b> <b>92170</b> <b>92173</b> <b>92174</b>							
<b>1 Lochblechklappe</b> <b>1 Klappe</b> <b>1 verkürzter Schubkasten</b>		<b>Breite</b> 100 cm 120 cm 140 cm 2-teiliger Schubkasten	<b>Tiefe</b> 45 cm	<b>Art.-Nr.</b> PG 10 PG 20	<b>92183</b> <b>92184</b> <b>92185</b>							
verkürzte Mittelseite hinter Lochblechklappe, Mittelseite hinter Klappe												
<b>1 Lochblechklappe</b> <b>2 Klappen</b> 1 verkürzte Mittelseite		<b>Breite</b> 100 cm 120 cm 140 cm	<b>Tiefe</b> 45 cm	<b>Art.-Nr.</b> PG 10 PG 20	<b>92186</b> <b>92187</b> <b>92188</b>							
verkürzte Mittelseite hinter Lochblechklappe, Mittelseiten hinter Klappen												

Alle Elemente sind zum gleichen Preis auch wandhängend lieferbar.

# GOYA MEDIAMÖBEL



Detailansicht von oben:



- Abdeckblatt muss zusätzlich bestellt werden
- Bohrung des Abdeckblatts "inklusive"
- Abdeckblatt wird durchgehend gefertigt (Maximalmaße siehe hinten Abdeckblätter)

## Säulenschränke, 36 cm hoch - (1 Raster)

Korpushöhe zzgl. Drehfüße (1,8 cm) und Abdeckblatt (1 cm)

Erforderliche Abschlusseiten bzw. Abdeckblätter siehe S. 17

<b>1 Klappe</b> <b>1 verkürzter Schubkasten</b> 1 schwarze oder weiße TV - Säule mit Mittelseite							
	<b>Breite</b>	120 cm	120 cm	140 cm	140 cm		
		schwarz	weiß	schwarz	weiß		
	<b>Tiefe</b>	<b>Art.-Nr.</b>	<b>93300</b>	<b>93301</b>	<b>93316</b>	<b>93317</b>	
	45 cm	PG 10					
		PG 20					
Mittelseite hinter Klappe Es muss immer eine TV-Halterung zur TV-Säule bestellt werden!							
<b>1 Lochblechklappe</b> <b>1 verkürzter Schubkasten</b> 1 schwarze oder weiße TV - Säule mit Mittelseite							
	<b>Breite</b>	120 cm	120 cm	140 cm	140 cm		
		schwarz	weiß	schwarz	weiß		
	<b>Tiefe</b>	<b>Art.-Nr.</b>	<b>93302</b>	<b>93303</b>	<b>93318</b>	<b>93319</b>	
	45 cm	PG 10					
		PG 20					
Mittelseite hinter Klappe Es muss immer eine TV-Halterung zur TV-Säule bestellt werden!							
<b>1 Klappe</b> 1 schwarze oder weiße TV - Säule 2 Einlegeböden mit Mittelseite							
	<b>Breite</b>	120 cm	120 cm	140 cm	140 cm	160 cm	160 cm
		mit Mittelseite	mit Mittelseite	mit Mittelseite	mit Mittelseite	mit Mittelseite	mit Mittelseite
		schwarz	weiß	schwarz	weiß	schwarz	weiß
<b>Tiefe</b>	<b>Art.-Nr.</b>	<b>93304</b>	<b>93305</b>	<b>93306</b>	<b>93307</b>	<b>93308</b>	<b>93309</b>
	45 cm	PG 10					
		PG 20					
Mittelseite hinter Klappe Es muss immer eine TV-Halterung zur TV-Säule bestellt werden!							
<b>1 Lochblechklappe</b> 1 schwarze oder weiße TV - Säule mit Mittelseite							
	<b>Breite</b>	120 cm	120 cm				
		mit Mittelseite	mit Mittelseite				
		schwarz	weiß				
<b>Tiefe</b>	<b>Art.-Nr.</b>	<b>93310</b>	<b>93311</b>				
	45 cm	PG 10					
		PG 20					
verkürzte Mittelseite hinter Lochblechklappe Es muss immer eine TV-Halterung zur TV-Säule bestellt werden!							
<b>1 Lochblechklappe</b> <b>1 Klappe</b> 1 schwarze oder weiße TV - Säule mit Mittelseite							
	<b>Breite</b>	120 cm	120 cm	140 cm	140 cm		
		schwarz	weiß	schwarz	weiß		
	<b>Tiefe</b>	<b>Art.-Nr.</b>	<b>93312</b>	<b>93313</b>	<b>93314</b>	<b>93315</b>	
	45 cm	PG 10					
		PG 20					
Mittelseite hinter Klappe, verkürzte Mittelseite hinter Lochblechklappe Es muss immer eine TV-Halterung zur TV-Säule bestellt werden!							

Alle Elemente sind zum gleichen Preis auch wandhängend lieferbar.

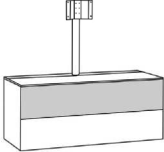
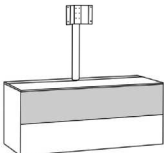
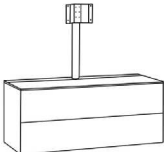
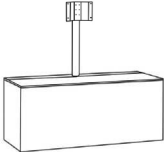
Wandhängende Elemente enthalten einen Tragwinkel, welcher mittig unterhalb der Säule angebracht werden muss.

# GOYA MEDIAMÖBEL

## Säulenschränke, 48 cm hoch - (1 1/3 Raster)

Korpshöhe zzgl. Drehfüße (1,8 cm) und Abdeckblatt (1 cm)


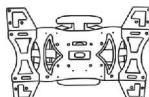
Erforderliche Abschlusseiten bzw. Abdeckblätter siehe S. 17

<b>1 Lochblechklappe</b> <b>1 Klappe</b> 1 schwarze oder weiße TV - Säule mit Mittelseite						
	<b>Breite</b>	120 cm	120 cm	140 cm	140 cm	
		schwarz	weiß	schwarz	weiß	
	<b>Tiefe</b>	<b>Art.-Nr.</b>	<b>93380</b>	<b>93381</b>	<b>93382</b>	<b>93383</b>
	45 cm	PG 10				
		PG 20				
Mittelseite hinter Klappe, verkürzte Mittelseite hinter Lochblechklappe Es muss immer eine TV-Halterung zur TV-Säule bestellt werden!						
<b>1 Lochblechklappe</b> <b>1 verkürzter Schubkasten</b> 1 schwarze oder weiße TV - Säule mit Mittelseite						
	<b>Breite</b>	120 cm	120 cm	140 cm	140 cm	
		schwarz	weiß	mit Mittelseite schwarz	mit Mittelseite weiß	
	<b>Tiefe</b>	<b>Art.-Nr.</b>	<b>93384</b>	<b>93385</b>	<b>93386</b>	<b>93387</b>
	45 cm	PG 10				
		PG 20				
verkürzte Mittelseite hinter Lochblechklappe, zusätzlich bei 140 cm Mittelseite zwischen 2 Schubkastenzargen Es muss immer eine TV-Halterung zur TV-Säule bestellt werden!						
<b>1 Klappe</b> <b>1 verkürzter Schubkasten</b> 1 schwarze oder weiße TV - Säule mit Mittelseite						
	<b>Breite</b>	120 cm	120 cm	140 cm	140 cm	
		schwarz	weiß	mit Mittelseite schwarz	mit Mittelseite weiß	
	<b>Tiefe</b>	<b>Art.-Nr.</b>	<b>93388</b>	<b>93389</b>	<b>93390</b>	<b>93391</b>
	45 cm	PG 10				
		PG 20				
Mittelseite hinter Klappe, zusätzlich bei 140 cm Mittelseite zwischen 2 Schubkastenzargen Es muss immer eine TV-Halterung zur TV-Säule bestellt werden!						
<b>1 Klappe</b> 1 schwarze oder weiße TV - Säule 2 Einlegeböden mit Mittelseite						
	<b>Breite</b>	120 cm	120 cm	140 cm	140 cm	
		mit Mittelseite schwarz	mit Mittelseite weiß	mit Mittelseite schwarz	mit Mittelseite weiß	
	<b>Tiefe</b>	<b>Art.-Nr.</b>	<b>93392</b>	<b>93393</b>	<b>93394</b>	<b>93395</b>
	45 cm	PG 10				
		PG 20				
Mittelseite hinter Klappe Es muss immer eine TV-Halterung zur TV-Säule bestellt werden!						

**Alle Elemente sind zum gleichen Preis auch wandhängend lieferbar.**





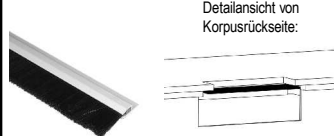
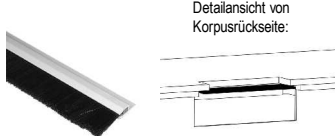




Wandhängende Elemente enthalten einen Tragwinkel, welcher mittig unterhalb der Säule angebracht werden muss.

## Zubehör

<b>TV-Halterung</b> nach "VESA"-Norm					
	starre Halterung - neigbar	<b>Art.-Nr.</b> <b>27746</b>		schwenkbare Halterung - nach vorne ausziehbar	<b>Art.-Nr.</b> <b>27747</b>
	max. Größe und Belastung des Fernsehers: 40 - 65 Zoll, max. 45 kg			max. Größe und Belastung des Fernsehers: 40 - 65 Zoll, max. 45 kg	

# GOYA MEDIAMÖBEL

## Zubehör

<p><b>Kabeldurchlass rund</b> Durchmesser 6 cm</p>  <p><b>Art.-Nr.</b> 17810 <b>PG 10</b></p> <p>frei positionierbar (nicht möglich bei Subwoofer-Ausschnitt und Glas- und Keramikabdeckblättern)</p>	<p><b>Kabeldurchlass rund</b> Durchmesser 6 cm</p>  <p><b>Art.-Nr.</b> 27813 <b>PG 10</b></p> <p>frei positionierbar für Glas- oder Keramikabdeckblatt (Mindestabstand von der Glaskante 80 mm)</p>
<p><b>Kabeldurchlass eckig</b> 16 x 8 cm</p>  <p><b>Art.-Nr.</b> 77810 <b>PG 10</b></p> <p>frei positionierbar (nicht möglich bei Glas- und Keramikabdeckblättern) Mindestabstand Hinterkante Korpus bis Mitte Kabeldurchlass 10 cm</p>	<p><b>Kabeldurchlass eckig</b> 16 x 8 cm</p>  <p><b>Art.-Nr.</b> 77811 <b>PG 10</b></p> <p>frei positionierbar für Glas- oder Keramikabdeckblatt Mindestabstand Hinterkante Korpus bis Mitte Kabeldurchlass 10 cm</p>
<p><b>Korpusausschnitt mit Mink-Bürste</b> Korpusausschnitt 15 x 4 cm</p>  <p>Detailansicht von Korpusrückseite:</p> <p><b>Art.-Nr.</b> 77814 <b>PG 10</b></p> <p>frei positionierbar (nicht möglich bei Glas- und Keramikabdeckblättern) Nicht über eine Mittelseite planen! Mindestabstand zur Korpusaußenseite 15 cm.</p>	<p><b>Korpusausschnitt mit Mink-Bürste</b> Korpusausschnitt 15 x 4 cm</p>  <p>Detailansicht von Korpusrückseite:</p> <p><b>Art.-Nr.</b> 77815 <b>PG 10</b></p> <p>frei positionierbar für Glas- oder Keramikabdeckblatt Nicht über eine Mittelseite planen! Mindestabstand zur Korpusaußenseite 15 cm.</p>
<p><b>Rückwandblende mit Magnethalterung</b> Nur einsetzbar zum Verdecken von Kabeln, etc.</p>  <p><b>Art.-Nr.</b> 27841 <b>PG 10</b></p> <p>max. Breite 80 cm</p> <p>für Elemente mit einem 1/2 R oder 2/3 Raster Fach</p>	<p><b>Infrarot-Repeater</b> für alle gängigen Fernbedienungen</p>  <p>Mit Standfuß: <b>Art.-Nr.</b> 27777 bis zu 3 Sender <b>PG 10</b></p>
<p><b>Blend-Manschette</b> unter wandhängenden TV-Geräten zur Abdeckung der Kabel B/H/T: 18/12/5 cm</p>  <p><b>Art.-Nr.</b> 27844</p> <p><b>Achtung:</b> Inklusive Korpusausschnitt für Kabelführung</p>	<p><b>USB-Stecker (4-fach)</b> inkl. Trafo und rutschfester Schubkasteneinlage</p>  <p><b>Tiefe</b> <b>Art.-Nr.</b> 35 cm <b>31980</b> 45 cm <b>31981</b></p> <p>- immer seitlich im Schubkasten eingebaut - Ausführung in Standardfarbe der Zarge</p>





# GOYA MEDIAMÖBEL

## Die Sockelvarianten

### STANDARD

Drehfuß, 18 mm



### Alternative (preisgleich)

Sockelleiste, 26 mm



### Sockelrahmen

inkl. Höhenversteller  
10 cm hoch (Standard)



für Korpusbreite		bis 70 cm	bis 100 cm	bis 120 cm	bis 180 cm	bis 260 cm
für Korpus-tiefe 45 cm	Art.-Nr.	27343	27344	27340	27341	27342
		PG 10				
						PG 20

kostenlose Höhenkürzung bis 8 cm möglich  
Der Sockel springt vorn und seitlich jeweils 5 cm zurück.  
Die Korpusse müssen mit Hängebeschlägen an der Wand befestigt werden.

### Mehrpreise durchgehende Sockelplatte

26 mm stark mit Höhenverstellern



Breite 30 - 100 cm	4 Höhenversteller
Breite 120 - 160 cm	6 Höhenversteller
Breite 180 - 320 cm	8 Höhenversteller

Ausführung standardmäßig wie Korpusfarbe.

Die Platte springt um 27 mm von der Front zurück.

Achtung: Kein Ausschnitt für Subwoofer oder Kabeldurchlass möglich!

für Tiefe		Breite bis	70 cm	100 cm	120 cm	140 cm	180 cm	200 cm	240 cm	280 cm	320 cm
45 cm	Art.-Nr.		27380	27381	27382	27383	27384	27385	27386	27387	27388

# GOYA MEDIAMÖBEL

## Sonderfarben (gilt nicht für Hochglanzsonderfarben):

		<b>Beispiel:</b>
Wenn Sie andere Wünsche haben, suchen Sie sich Ihre Wunschfarbe nach der RAL-, Sikkens- oder NCS-Karte aus.		
Mehrpreis pro Farbe:	<b>Art.-Nr.</b>	<b>7733</b>
zzgl. 10% auf den Warenwert der Teile mit Sonderfarbe auf PG 20:	<b>Art.-Nr.</b>	<b>7734</b>

## Aufpreis Gold/Stahl gebürstet lackiert

<u>Aufpreise für Farbausführung 422 - Stahl hell gebürstet und 423 - Gold gebürstet</u>										
<u>(Fronten, Wandpaneele, Korpusaußenseiten und Abdeckblätter) auf Preisgruppe 20</u>										
Der metallische Grundlack Gold oder Stahl erhält durch reine Handarbeit mit einem speziellen Schleifschwamm einen sogenannten Effektschliff. Die feine Struktur wird anschließend mit einem Klarlack versiegelt.										
<b>Korpusoberboden (nur 1 Fläche)</b>	<b>Tiefe</b>	<b>Breite</b>	<b>Art.-Nr.</b>	<b>Preis</b>						
pro Seite	45 cm	bis 40 cm	<b>1387</b>							Korpuse werden mit der "offenen Gehrungsfuge" gefertigt.
pro Seite	45 cm	bis 70 cm	<b>1388</b>							
pro Seite	45 cm	bis 100 cm	<b>1389</b>							
pro Seite	45 cm	bis 140 cm	<b>1390</b>							
pro Seite	45 cm	bis 180 cm	<b>1391</b>							
pro Seite	45 cm	bis 260 cm	<b>1392</b>							
<b>zus. Außenseite (1 Fläche)</b>	<b>Höhe</b>	<b>Tiefe</b>	<b>Art.-Nr.</b>	<b>Preis</b>						
pro Seite	bis 1R	45 cm	<b>1306</b>							Korpuse werden mit der "offenen Gehrungsfuge" gefertigt.
pro Seite	bis 2R	45 cm	<b>1307</b>							
pro Seite	bis 3R	45 cm	<b>1308</b>							
pro Seite	bis 4R	45 cm	<b>1309</b>							
pro Seite	bis 5R	45 cm	<b>1310</b>							
pro Seite	bis 6R	45 cm	<b>1311</b>							
<b>Fronten (1 Fläche)</b>	<b>Höhe</b>	<b>Breite</b>	<b>Art.-Nr.</b>	<b>Preis</b>	<b>Breite</b>	<b>Art.-Nr.</b>	<b>Preis</b>	<b>Breite</b>	<b>Art.-Nr.</b>	<b>Preis</b>
pro Schub, Tür oder Klappe	bis 1R	30 - 50 cm	<b>1280</b>		60 - 70 cm	<b>1286</b>		80-100 cm	<b>1292</b>	
								120-140 cm	<b>1294</b>	
								160-180 cm	<b>1295</b>	
pro Tür	bis 2R	30 - 50 cm	<b>1281</b>		60 - 70 cm	<b>1287</b>		80-100 cm	<b>1293</b>	
pro Tür	bis 3R	30 - 50 cm	<b>1282</b>		60 - 70 cm	<b>1288</b>		120-140 cm	<b>1296</b>	
pro Tür	bis 4R	30 - 50 cm	<b>1283</b>		60 - 70 cm	<b>1289</b>		160-180 cm	<b>1297</b>	
pro Tür	bis 5R	30 - 50 cm	<b>1284</b>		60 - 70 cm	<b>1290</b>				
pro Tür	bis 6R	30 - 50 cm	<b>1285</b>		60 - 70 cm	<b>1291</b>				
<b>Abdeckblätter (nur 1 Fläche)</b>	<b>Tiefe</b>	<b>Breite</b>	<b>Art.-Nr.</b>	<b>Preis</b>	<b>Breite</b>	<b>Art.-Nr.</b>	<b>Preis</b>	<b>Breite</b>	<b>Art.-Nr.</b>	<b>Preis</b>
pro Abdeckblatt	45 cm	bis 120 cm	<b>1321</b>		bis 240 cm	<b>1324</b>		bis 320 cm	<b>1327</b>	

