

CUBO MEDIAMÖBEL

TYPENLISTE

- S. 2 - 5 Programm / Technische Hinweise
- S. 6 - 7 Vorschläge
- S. 8 - 15 Korpusэлеmente
- S. 16 Zubehör
- S. 17 Abdeckblätter
- S. 18 Sockelvarianten
- S. 19 Aufpreise für Sonderausführungen



CUBO MEDIAMÖBEL

CUBO MEDIAMÖBEL - das Design

Die Serie CUBO MEDIAMÖBEL ist speziell für die Unterbringung von Medienmodulen entwickelt worden. Ob HiFi, Subwoofer, Soundbar oder Blu-ray-Player: Alle handelüblichen Geräte lassen sich schnell und unkompliziert im Inneren platzieren und werden über praktische Kabeldurchlässe miteinander verbunden. Dabei verschwinden unschöne Kabel hinter magnetisch verschließbaren Sichtblenden. Das Ergebnis: Ein aufgeräumtes Wohnzimmer lädt zum Hörgenuss ein.

Raffiniert: Für eine brillante Soundwiedergabe verwendet Sudbrock perforierte Frontelemente aus Metall. Sie können im selben Farbton lackiert werden wie das Hauptmodul und sind eleganter sowie pflegeleichter als herkömmliche Fronten aus Stoff. Ein weiteres Plus in Sachen Gestaltungsfreiheit: Die Mediamöbel-Serie ist systemgleich mit CUBO, sodass sich das Möbeldesign nahtlos in das Wohnprogramm von Sudbrock einfügt. Alle Kommoden, Lowboards, Sideboards und Highboards von CUBO lassen sich perfekt dazu kombinieren.



Geschlossene Gehrung (Glattlack)
ist Standard. Korpusse mit Hochglanzaußenseiten sind mit der geschlossenen Gehrung nicht lieferbar.



"Offene" Gehrung
Bei Glattlackausführung ab sofort auf Wunsch lieferbar. Korpusse mit Hochglanzaußenseiten werden ab sofort mit der "offenen Gehrung" gefertigt.



Geschlossene Gehrung (Furnier)
Standard

CUBO MEDIAMÖBEL - das System

Das modular konzipierte Mediamöbel ist in verschiedenen Höhen und Breiten lieferbar und mit Türen, Schubkästen, Klappen oder offenen Fächern erhältlich. Sämtliche Fronten sind aufschlagend, d.h. der Rahmen wird von den Türen verdeckt.

Ob bodenbezogen oder hängend - die Kombinationsmöglichkeiten sind vielseitig.

Stehen mehrere Module nebeneinander, können auf Wunsch durchgehende Abdeckblätter geliefert werden (auch aus Glas).

Und wie immer bei Sudbrock ist die Auswahl an Farbtönen (Glattlack und Hochglanz) und Holzarten groß.

CUBO MEDIAMÖBEL - die Furnierung

Fronten bis zu einer Höhe von 3 Rastern sind serienmäßig waagrecht furniert, höhere Fronten werden senkrecht furniert.

CUBO MEDIAMÖBEL

CUBO MEDIAMÖBEL - Technische Hinweise

Höhen

Raster Korpushöhe in cm zzgl. Drehfüße (1,8 cm) und Abdeckblatt (0,6 / 1 cm)

2	=	72	
1,5	=	54	
1 1/3	=	48	
1	=	36	
2/3	=	24	(Unterteil)

Standardfuß 1,8 cm

Tiefen

	45-er
Korpus	42,6 cm
Einlegeboden	40,0 cm
Einlegeboden hinter Klappe	34,0 cm
Mittelseite hinter Lochblechklappe	20,5 cm
Lichte Tiefe	40,6 cm
Abdeckblatt	45,0 cm

Breiten

	<u>30</u>	<u>40</u>	<u>60</u>	<u>70</u>	<u>80</u>	<u>100</u>	<u>120</u>	<u>140</u>
Außenmaß	30,0 cm	40,0 cm	60,0 cm	70,0 cm	80,0 cm	100,0 cm	120,0 cm	140,0 cm
Innenmaß	26,2 cm	36,2 cm	56,2 cm	66,2 cm	76,2 cm	96,2 cm	116,2 cm	136,2 cm
bei Mittelseite	-	-	-	-	-	2x 46,2 cm	2x 56,2 cm	2x 66,2 cm

Maximale Länge Abdeckblatt 1,0 cm: 320 cm

Maximale Länge Glasabdeckblatt 0,6 cm: 300 cm

Hinweis:

Wenn sich unten im Korpus ein Schubkasten befindet, so ist dieser verkürzt, um eine perfekte Kabelführung zu gewährleisten!

CUBO MEDIAMÖBEL

Ausführungen

Preisgruppe 10

Furnier


- 103 Wildeiche (astfrei)
- 121 Eiche anthrazit
- 124 Wildeiche coffee
- 125 Kernbuche
- 127 Eiche milk
- 129 Eiche sahara
- 153 Eiche grau
- 158 Eiche canyon

Glattlack

- 419 Blütenweiß
(ähnlich RAL 9010)

Preisgruppe 20

Furnier


- 102 Ethno Eiche (astig)
- 115 Nussbaum natur
-  136 Kirschbaum satin
- 143 Kirschbaum cognac
- 155 Eiche milk (astig)

zusätzlich für Fronten, Abdeckblätter und Außenseiten:

- 154 Risseiche
- 156 Risseiche milk
- 157 Risseiche canyon

Preisgruppe 20

Glattlack

- 405 muschelgrau
- 407 steingrau
- 408 terra
- 409 magnolia
- 411 onyxgrau
-  412 Stahl hell
-  413 Gold
- 417 salbei
- 420 verkehrsweiß (RAL 9016)
- 432 pacificblau
- 433 blaugrün
- 436 cosmos-schwarz
- 437 quarz
- 465 sienna
- 467 bordeaux
- 469 kaschmir
- 475 sky
- 477 indisch rot
- 480 ziegelrot
- 481 antik rosa
- 483 waldgrün
- 489 samtbeere
- 490 curry
- 494 canagrau
- 498 taubenblau

Für ein Komplettmöbel in Ausführungen aus unterschiedlichen Preisgruppen wird, wenn nicht anders angegeben, die höhere Preisgruppe berechnet.

Aufpreise für Sonderfarben und Gold/Stahl gebürstet finden Sie auf S. 19

Zargenlackierung

Art.-Nr.

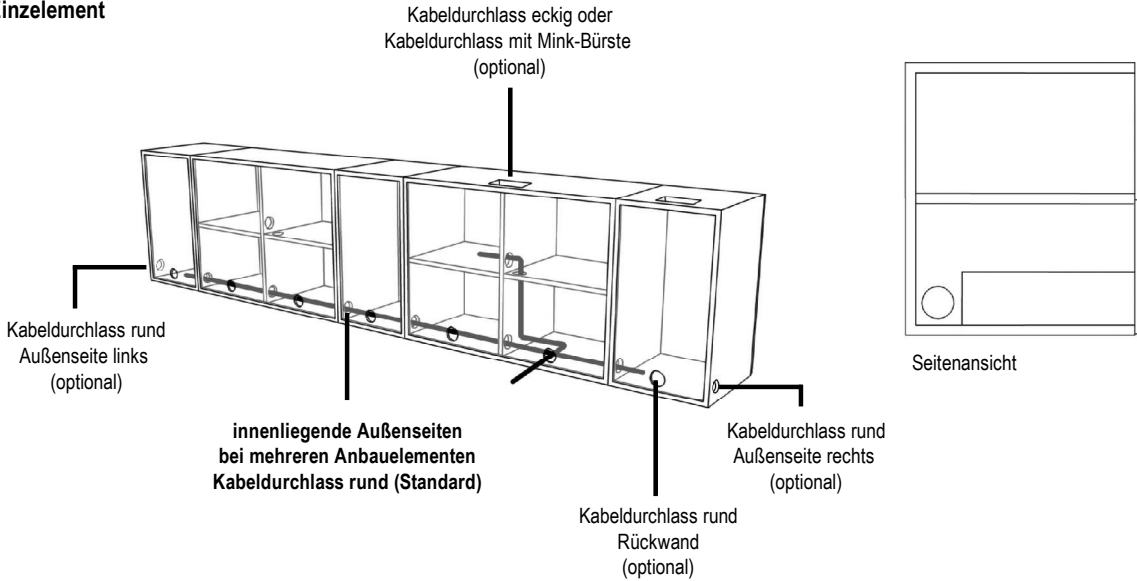
27756

Schubkastenzarge und -boden in Korpusfarbe lackiert. Mehrpreis pro Schubkasten.
Bei Schubkästen mit Mittelseite befinden sich 2 Schubkastenzargen im Korpus.

CUBO MEDIAMÖBEL

Kabelmanagement

Einzelement



Kabel kann hinter dem verkürzten untersten Schubkasten geführt werden, aber nur, wenn dieser auch bestellt wurde.

Die Verkabelung der Geräte erfolgt im hinteren unteren Korpusbereich. Standardmäßig befindet sich hinter einer Lochblechklappe ein Kabeldurchlass rund.

Kabeldurchlass rund



(Ø 60 mm alufarbig)
Bitte Position wie oben pro Element angeben.

z.B.: Kabeldurchlass rund Außenseite links.

Art.-Nr. 17810

Art.-Nr. 27813 für Glas- und Keramikabdeckblätter

Kabeldurchlass eckig



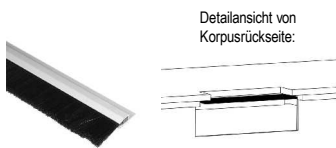
Kabeldurchlass rechteckig, alufarbig, für Korpus einschl. Abdeckblatt (Bei Korpusen mit Mittelseite sitzt der Kabeldurchlass mittig darüber.)
Fräsmaß: 7,2 x 15,2 cm

Art.-Nr. 77810

Art.-Nr. 77811 für Glas- und Keramikabdeckblätter

Korpusausschnitt mit Mink-Bürste

Korpusausschnitt 15 x 4 cm



Detailansicht von Korpusrückseite:

Art.-Nr. 77814 frei positionierbar (nicht möglich bei Glas- und Keramikabdeckblättern)
PG 10 Nicht über eine Mittelseite planen!

Art.-Nr. 77815 frei positionierbar für Glas- und Keramikabdeckblätter
PG 10 Mindestabstand zur Korpusaußenseite 15 cm.

Rückwandblende

für Elemente mit einem 1/2 Raster oder 2/3 Raster Fach (maximale Breite 80 cm)

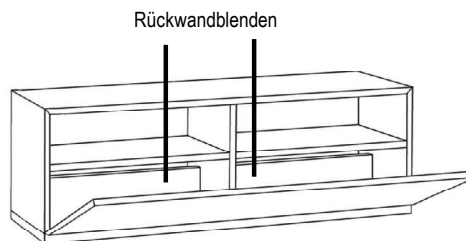
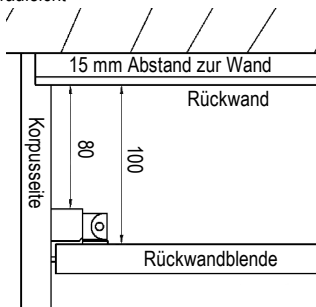


Rückwandblende mit Magnethalterung Art.-Nr. 27841

Bitte zusätzlich zu den Soundelementen mitbestellen.
Bei Elementen mit mehreren Mittelseiten sind die Rückwandblenden für jedes Fach separat zu bestellen.

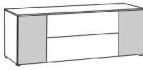

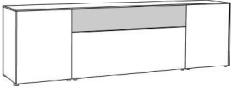

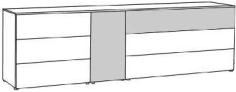
Die Rückwandblende mit Magnethalterung ist nur zum Verdecken von Kabeln, Mehrfachsteckern, Router etc. einsetzbar.

Draufsicht


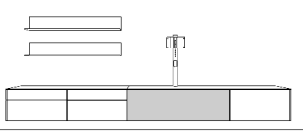
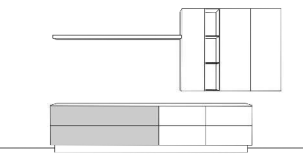


Die Verkabelung der Geräte kann von vorne mit magnetisch befestigten Blenden verdeckt werden.

CUBO MEDIAMÖBEL

Komplettvorschläge				
<p>Vorschlag 23</p> <p>B 140 cm H 50,8 cm T 45 cm</p>		<p>Art.-Nr.</p> <p>42010 Korpus, 1 Klappe mit Lochblech, 50,8H 30B 45T 42010 Korpus, 1 Klappe mit Lochblech, 50,8H 30B 45T 42042 Korpus, 2 Klappen, 50,8H 80B 45T 22317 Abdeckblatt, 150 x 45 cm</p>	<p>PG 10</p>	<p>PG 20</p>
<p>Vorschlag 2</p> <p>B 260 cm H 50,8 cm T 45 cm</p>		<p>Art.-Nr.</p> <p>42040 Korpus, 2 Klappen, 50,8H 60B 45T 42040 Korpus, 2 Klappen, 50,8H 60B 45T 42068 Korpus, 1 Klappe mit Lochblech, 1 Klappe 50,8H 140B 45T 22328 Abdeckblatt, 280 x 45 cm</p>	<p>PG 10</p>	<p>PG 20</p>
<p>Vorschlag 3</p> <p>B 260 cm H 75 cm T 45 cm</p>		<p>Art.-Nr.</p> <p>42124 Korpus, 1 Tür links, 2R 60B 45T 42162 Korpus, 1 Klappe mit Lochblech, 1 Klappe 2R 140B 45T 42124 Korpus, 1 Tür rechts, 2R 60B 45T 22328 Abdeckblatt, 280 x 45 cm</p>	<p>PG 10</p>	<p>PG 20</p>
<p>Vorschlag 4</p> <p>B 260 cm H 75 cm T 45 cm</p>		<p>Art.-Nr.</p> <p>42180 Korpus, 3 Schübe, 2R 60B 45T 42176 Korpus, 1 Klappe mit Lochblech, 1 Klappe, 1 Schub, 2R 140B 45T 42180 Korpus, 3 Schübe, 2R 60B 45T 22328 Abdeckblatt, 280 x 45 cm</p>	<p>PG 10</p>	<p>PG 20</p>
<p>Vorschlag 22</p> <p>B 260 cm H 72 cm T 45 cm</p>		<p>Art.-Nr.</p> <p>42182 Korpus, 3 Schübe, 2R 80B 45T 42112 Korpus, 1 Klappe für Subwoofer, 2R 40B 45T 42176 Korpus, 2 Klappen, 1 Schub, 2R 140B 45T 22328 Abdeckblatt, 280x45 cm</p>	<p>PG 10</p>	<p>PG 20</p>





CUBO MEDIAMÖBEL

Komplettvorschläge					
Vorschlag 155  B 362 cm H 169 cm T 21/45 cm		Art.-Nr.		PG 10 PG 20	
		21266	Korpus, 1 Schubkasten 1/3R, 1 Schubkasten 2/3R, 1R 70B 45T		
		21266	Korpus, 1 Schubkasten 1/3R, 1 Schubkasten 2/3R, 1R 70B 45T		
		42008	Korpus, 2 Lochblechklappen, 1 TV-Säule schwarz, 1R 120B 45T		
		22421	Korpus, 1 Klappe, 1R 70B 45T		
		12271	Außenseite, 10 mm, 0,5R 45T		
		12273	Außenseite, 10 mm, 2/3R 45T		
		12275	Außenseite, 10 mm, 1R 45T		
		22326	Abdeckblatt, 10 mm, 202 x 45 cm		
		22326	Abdeckblatt, 10 mm, 202 x 45 cm		
		Zubehör			
		27277	Einlegeboden, 19 mm, 70B 45T		
		27756	4x MP Zargenlackierung		
		27920	ind. Sideboard-Beleuchtung inkl. Trafo, 1R < 315 cm		
		27630	Einkanal-Funkfernbedienung warm/kalt		
23223	2x L-Board mit gerundeter Metallablage, 12H 120B 21T				
27841	2x Rückwandblende mit Magnethalterung				
27746	TV-Halterung, starr				
Vorschlag 61 B 300 cm H 190 cm T 35 / 45 cm		Art.-Nr.		PG 10 PG 20	
		42086	Korpus, 2 Lochblechklappen, 1 1/3R 140B 45T		
		42050	Korpus, 1 Klappe, 1 Schubkasten, 1 1/3R 60B 45T		
		42050	Korpus, 1 Klappe, 1 Schubkasten, 1 1/3R 60B 45T		
		27342	Sockelrahmen, 10H, 250 x 37,6 cm		
		27576	Glasabdeckblatt, gefrostet, 6 mm, 280 x 45 cm Kürzung auf 260 cm		
		12717	Korpus, 3R 30B 35T		
		24030	Tür, 3R 30B		
		12783	Korpus, 3R 80B 35T		
		24038	Tür, 3R 2x40B		
		12683	Korpus, 10 mm, 3R 20B 34,4T		
		Zubehör			
		27841	Rückwandblende mit Magnethalterung		
		77811	Kabeldurchlass rechteckig für Glasabdeckblatt		
		23204	Wandbord, 40 mm, 170 x 25 cm		

CUBO MEDIAMÖBEL

Elemente, 24 cm hoch - (2/3 Raster)

Korpushöhe zzgl. Drehfüße (1,8 cm) + Abdeckblatt









<p>1 Lochblechklappe</p> <p>Breite 40 cm</p> <p>Tiefe 45 cm</p> <p>Art.-Nr. 41911</p> <p>PG 10</p> <p>PG 20</p> 	<p>1 Lochblechklappe</p> <p>1 verkürzte Mittelseite</p> <p>Breite 100 cm 120 cm 140 cm</p> <p>Tiefe 45 cm</p> <p>Art.-Nr. 41906 41909 41913</p> <p>PG 10</p> <p>PG 20</p> 
<p>1 Klappe</p> <p>1 Mittelseite</p> <p>Öffnung nach unten</p> <p>Breite 100 cm 120 cm 140 cm</p> <p>Tiefe 45 cm</p> <p>Art.-Nr. 22114 22116 22118</p> <p>PG 10</p> <p>PG 20</p> 	<p>1 Schubkasten</p> <p>Breite 100 cm 120 cm 140 cm</p> <p>2-teiliger Schubkasten</p> <p>Tiefe 45 cm</p> <p>Art.-Nr. 22144 22146 22148</p> <p>PG 10</p> <p>PG 20</p> 

Alle Elemente sind zum gleichen Preis auch wandhängend lieferbar.

CUBO MEDIAMÖBEL

Elemente, 36 cm hoch - (1 Raster)

Korpshöhe zzgl. Drehfüße (1,8 cm) + Abdeckblatt








<p>1 Lochblechklappe</p> 	<p>Breite 40 cm 60 cm</p> <p>Tiefe 45 cm</p> <p>Art.-Nr. 42004 42006</p> <p>PG 10 PG 20</p>	<p>100 cm 120 cm</p> <p>NEU mit verkürzter Mittelseite</p> <p>42009 42008</p>	<p>Ausschnitt im Korpusboden für Subwoofer</p> <p>Durchmesser: 22 cm</p>  <p>Art.-Nr. 27846</p> <p>PG 10 PG 20</p> <p>Korpuselement ist nur mit Fuß planbar, nicht mit durchgehender Sockelplatte</p>
<p>1 Lochblechklappe 1 verkürzter Schubkasten</p> 	<p>Breite 100 cm 120 cm 140 cm</p> <p>Tiefe 45 cm</p> <p>Art.-Nr. 42017 42018 42019</p> <p>PG 10 PG 20</p>		<p>2-teiliger Schubkasten</p>
<p>1 Lochblechklappe 1 Klappe</p> 	<p>Breite 100 cm 120 cm 140 cm</p> <p>Tiefe 45 cm</p> <p>Art.-Nr. 41928 41901 41929</p> <p>PG 10 PG 20</p>		
<p>1 Klappe</p> 	<p>Breite 60 cm 70 cm</p> <p>Tiefe 45 cm</p> <p>Art.-Nr. 22420 22421</p> <p>PG 10 PG 20</p>	<p>100 cm 120 cm 140 cm</p> <p>1 Mittelseite</p> <p>22422 22423 22743</p>	
<p>1 verkürzter Großraumschubkasten</p> 	<p>Breite 60 cm 70 cm</p> <p>Tiefe 45 cm</p> <p>Art.-Nr. 42011 42013</p> <p>PG 10 PG 20</p>	<p>100 cm 120 cm 140 cm</p> <p>42015 42016 42021</p>	<p>NEU 2-teiliger Schubkasten</p>
<p>1 Klappe 1 verkürzter Schubkasten</p> 	<p>Breite 60 cm 70 cm</p> <p>Tiefe 45 cm</p> <p>Art.-Nr. 42026 42027</p> <p>PG 10 PG 20</p>	<p>100 cm 120 cm 140 cm</p> <p>1 Mittelseite hinter Klappe</p> <p>42028 42029 42023</p>	<p>NEU 2-teiliger Schubkasten</p>
<p>1 Schubkasten 1 verkürzter Schubkasten</p> 	<p>Breite 60 cm 70 cm</p> <p>Tiefe 45 cm</p> <p>Art.-Nr. 42000 42001</p> <p>PG 10 PG 20</p>	<p>100 cm 120 cm 140 cm</p> <p>42002 42003 42005</p>	<p>NEU 2-teiliger Schubkasten</p>

Alle Elemente sind zum gleichen Preis auch wandhängend lieferbar.

CUBO MEDIAMÖBEL

Elemente, 48 cm hoch - (1 1/3 Raster)

Korpushöhe zzgl. Drehfüße (1,8 cm) + Abdeckblatt




1 Tür 1 Einlegeboden										
		Breite	30 cm	40 cm	60 cm					
	Tiefe	Art.-Nr.	42020	42022	42024					
	45 cm	PG 10 PG 20								
1 Klappe 1 Einlegeboden										
		Breite	60 cm	80 cm	100 cm	1 Mittelseite, 2 Einlegeböden				
	Tiefe	Art.-Nr.	42030	42032	42034					
	45 cm	PG 10 PG 20								
1 Lochblechklappe ohne Einlegeboden						Ausschnitt im Korpusboden für Subwoofer Durchmesser: 22 cm				
		Breite	30 cm	40 cm	60 cm		Art.-Nr.	27846		
	Tiefe	Art.-Nr.	42010	42012	42014		PG 10			
	45 cm	PG 20								
Korpuselement ist nur mit Fuß planbar, nicht mit durchgehender Sockelplatte, nicht bei 30 cm Breite										
2 Klappen										
		Breite	60 cm	70 cm	80 cm	100 cm	120 cm	140 cm		
	Tiefe	Art.-Nr.	42040	42041	42042	42044	42046	42048	1 Mittelseite	
	45 cm	PG 10 PG 20								
1 Klappe 1 verkürzter Schubkasten										
		Breite	60 cm	70 cm	80 cm	100 cm	120 cm	140 cm		
	Tiefe	Art.-Nr.	42050	42051	42052	42054	42056	42058	1 Mittelseite 2-teiliger Schubkasten	
	45 cm	PG 10 PG 20								
1 Schubkasten 1 verkürzter Schubkasten										
		Breite	60 cm	70 cm	80 cm	100 cm	120 cm	140 cm		
	Tiefe	Art.-Nr.	42070	42071	42072	42073	42074	42075	2-teiliger Schubkasten	
	45 cm	PG 10 PG 20								

Alle Elemente sind zum gleichen Preis auch wandhängend lieferbar.

CUBO MEDIAMÖBEL

Elemente, 48 cm hoch - (1 1/3 Raster)

Korpushöhe zzgl. Drehfüße (1,8 cm) + Abdeckblatt



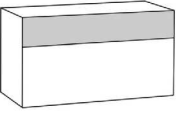
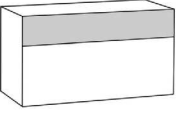
1 Lochblechklappe						
1 verkürzter Schubkasten						
	Breite		100 cm	120 cm	140 cm	
	Tiefe		45 cm			
	Art.-Nr.		PG 10	42067	42060	140 cm 2-teiliger Schubkasten 42062
			PG 20			
verkürzte Mittelseite hinter Lochblechklappe						
1 Lochblechklappe						
1 Klappe						
	Breite		100 cm	120 cm	140 cm	
	Tiefe		45 cm			
	Art.-Nr.		PG 10	42065	42066	42068
			PG 20			
verkürzte Mittelseite hinter Lochblechklappe, Mittelseite hinter Klappe						
2 Lochblechklappen						
	Breite		100 cm	120 cm	140 cm	
	Tiefe		45 cm			
	Art.-Nr.		PG 10	42084	42085	42086
			PG 20			
verkürzte Mittelseiten hinter Lochblechklappen						

Alle Elemente sind zum gleichen Preis auch wandhängend lieferbar.

CUBO MEDIAMÖBEL

Elemente, 54 cm hoch - (1,5 Raster)

Korpshöhe zzgl. Drehfüße (1,8 cm) + Abdeckblatt







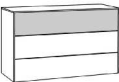
<p>1 Lochblechklappe ohne Einlegeböden</p>  <p>Breite 30 cm 40 cm 60 cm</p> <p>Tiefe 45 cm</p> <p>Art.-Nr. 42096 42097 42098</p> <p>PG 10 PG 20</p>	<p>Ausschnitt im Korpusboden für Subwoofer Durchmesser: 22 cm</p>  <p>Art.-Nr. 27846</p> <p>PG 10 PG 20</p> <p>Korpuselement ist nur mit Fuß planbar, nicht mit durchgehender Sockelplatte, nicht bei 30 cm Breite</p>
<p>1 Lochblechklappe 1 verkürzter Schubkasten</p>  <p>Breite 100 cm 120 cm 140 cm</p> <p>Tiefe 45 cm</p> <p>Art.-Nr. 42092 42093 42094</p> <p>PG 10 PG 20</p> <p>2-teiliger Schubkasten</p> <p>verkürzte Mittelseite hinter Lochblechklappe</p>	
<p>1 Lochblechklappe 1 Klappe 2 Einlegeböden</p>  <p>Breite 100 cm 120 cm 140 cm</p> <p>Tiefe 45 cm</p> <p>Art.-Nr. 42090 42091 42095</p> <p>PG 10 PG 20</p> <p>verkürzte Mittelseite hinter Lochblechklappe, Mittelseite hinter Klappe</p>	

Alle Elemente sind zum gleichen Preis auch wandhängend lieferbar.

CUBO MEDIAMÖBEL

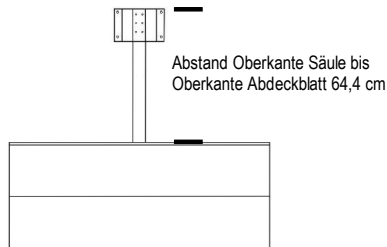
Elemente, 72 cm hoch - (2 Raster)

Korpshöhe zzgl. Drehfüße (1,8 cm) + Abdeckblatt

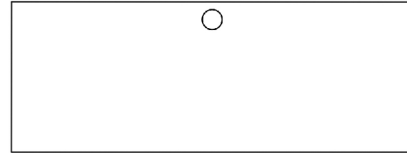
1 Tür 1 Einlegeboden		Breite 30 cm 40 cm 60 cm	Tiefe 45 cm	Art.-Nr. PG 10 PG 20	42120 42122 42124			
1 Lochblechklappe ohne Einlegeboden				Breite 30 cm 40 cm 60 cm	Tiefe 45 cm	Art.-Nr. PG 10 PG 20	42110 42112 42114	Ausschnitt im Korpusboden für Subwoofer Durchmesser: 22 cm  Art.-Nr. PG 10 PG 20 27846 Korpuselement ist nur mit Fuß planbar, nicht mit durchgehender Sockelplatte, nicht bei 30 cm Breite
1 Lochblechklappe 1 Klappe 1 Einlegeboden		Breite 100 cm 120 cm 140 cm	Tiefe 45 cm	Art.-Nr. PG 10 PG 20	42161 42160 42162	 2/3 R 1 1/3 R verkürzte Mittelseite hinter Lochblechklappe, Mittelseite hinter Klappe		
2 Schubkästen 1 verkürzter Schubkasten		Breite 60 cm 70 cm 80 cm 100 cm 120 cm 140 cm 2-teiliger Schubkasten	Tiefe 45 cm	Art.-Nr. PG 10 PG 20	42180 42181 42182 42183 42184 42185			
2 Klappen 1 verkürzter Schubkasten		Breite 60 cm 70 cm 80 cm 100 cm 120 cm 140 cm 1 Mittelseite 2-teiliger Schubkasten	Tiefe 45 cm	Art.-Nr. PG 10 PG 20	42186 42187 42191 42189 42190 42192			
1 Lochblechklappe 1 Klappe 1 verkürzter Schubkasten		Breite 100 cm 120 cm 140 cm 2-teiliger Schubkasten	Tiefe 45 cm	Art.-Nr. PG 10 PG 20	42173 42174 42176	 verkürzte Mittelseite hinter Lochblechklappe, Mittelseite hinter Klappe		
1 Lochblechklappe 2 Klappen 1 verkürzte Mittelseite		Breite 100 cm 120 cm 140 cm	Tiefe 45 cm	Art.-Nr. PG 10 PG 20	42163 42164 42166	 verkürzte Mittelseite hinter Lochblechklappe, Mittelseiten hinter Klappen		

Alle Elemente sind zum gleichen Preis auch wandhängend lieferbar.

CUBO MEDIAMÖBEL



Detailansicht von oben:



- Abdeckblatt muss zusätzlich bestellt werden
- Bohrung des Abdeckblatts "inklusive"
- Abdeckblatt wird durchgehend gefertigt (Maximalmaße siehe hinten Abdeckblätter)

Säulenschränke, 36 cm hoch - (1 Raster)

Korpshöhe zzgl. Drehfüße (1,8 cm) und Abdeckblatt (1 cm)

1 Klappe 1 verkürzter Schubkasten 1 schwarze oder weiße TV - Säule mit Mittelseite										Breite 120 cm schwarz		120 cm weiß		140 cm schwarz		140 cm weiß					
Tiefe 45 cm								Art.-Nr. PG 10 PG 20		42250 42251		42266 42267									
Mittelseite hinter Klappe Es muss immer eine TV-Halterung zur TV-Säule bestellt werden!																					
1 Lochblechklappe 1 verkürzter Schubkasten 1 schwarze oder weiße TV - Säule mit Mittelseite										Breite 120 cm schwarz		120 cm weiß		140 cm schwarz		140 cm weiß					
Tiefe 45 cm								Art.-Nr. PG 10 PG 20		42252 42253		42268 42269									
Mittelseite hinter Klappe Es muss immer eine TV-Halterung zur TV-Säule bestellt werden!																					
1 Klappe 1 schwarze oder weiße TV - Säule 2 Einlegeböden mit Mittelseite										Breite 120 cm mit Mittelseite schwarz		120 cm mit Mittelseite weiß		140 cm mit Mittelseite schwarz		140 cm mit Mittelseite weiß		160 cm mit Mittelseite schwarz		160 cm mit Mittelseite weiß	
Tiefe 45 cm								Art.-Nr. PG 10 PG 20		42254 42255		42256 42257		42258 42259							
Mittelseite hinter Klappe Es muss immer eine TV-Halterung zur TV-Säule bestellt werden!																					
1 Lochblechklappe 1 schwarze oder weiße TV - Säule mit Mittelseite										Breite 120 cm mit Mittelseite schwarz		120 cm mit Mittelseite weiß									
Tiefe 45 cm								Art.-Nr. PG 10 PG 20		42264 42265											
verkürzte Mittelseite hinter Lochblechklappe Es muss immer eine TV-Halterung zur TV-Säule bestellt werden!																					
1 Lochblechklappe 1 Klappe 1 schwarze oder weiße TV - Säule mit Mittelseite										Breite 120 cm schwarz		120 cm weiß		140 cm schwarz		140 cm weiß					
Tiefe 45 cm								Art.-Nr. PG 10 PG 20		42260 42261		42262 42263									
Mittelseite hinter Klappe, verkürzte Mittelseite hinter Lochblechklappe Es muss immer eine TV-Halterung zur TV-Säule bestellt werden!																					

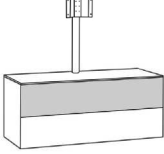
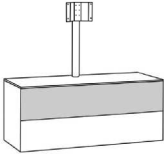
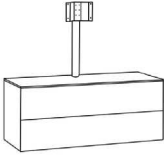
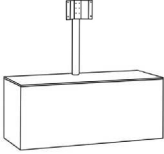
Alle Elemente sind zum gleichen Preis auch wandhängend lieferbar.

Wandhängende Elemente enthalten einen Tragwinkel, welcher mittig unterhalb der Säule angebracht werden muss.

CUBO MEDIAMÖBEL

Säulenschränke, 48 cm hoch - (1 1/3 Raster)


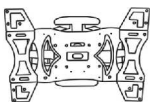
Korpushöhe zzgl. Drehfüße (1,8 cm) und Abdeckblatt (1 cm)

1 Lochblechklappe 1 Klappe 1 schwarze oder weiße TV - Säule mit Mittelseite						
	Breite	120 cm	120 cm	140 cm	140 cm	
		schwarz	weiß	schwarz	weiß	
	Tiefe	Art.-Nr.	42270	42271	42272	42273
	45 cm	PG 10				
		PG 20				
Mittelseite hinter Klappe, verkürzte Mittelseite hinter Lochblechklappe Es muss immer eine TV-Halterung zur TV-Säule bestellt werden!						
1 Lochblechklappe 1 verkürzter Schubkasten 1 schwarze oder weiße TV - Säule mit Mittelseite						
	Breite	120 cm	120 cm	140 cm	140 cm	
		schwarz	weiß	mit Mittelseite schwarz	mit Mittelseite weiß	
	Tiefe	Art.-Nr.	42274	42275	42276	42277
	45 cm	PG 10				
		PG 20				
verkürzte Mittelseite hinter Lochblechklappe, zusätzlich bei 140 cm Mittelseite zwischen 2 Schubkastenzargen Es muss immer eine TV-Halterung zur TV-Säule bestellt werden!						
1 Klappe 1 verkürzter Schubkasten 1 schwarze oder weiße TV - Säule mit Mittelseite						
	Breite	120 cm	120 cm	140 cm	140 cm	
		schwarz	weiß	mit Mittelseite schwarz	mit Mittelseite weiß	
	Tiefe	Art.-Nr.	42280	42281	42282	42283
	45 cm	PG 10				
		PG 20				
Mittelseite hinter Klappe, zusätzlich bei 140 cm Mittelseite zwischen 2 Schubkastenzargen Es muss immer eine TV-Halterung zur TV-Säule bestellt werden!						
1 Klappe 1 schwarze oder weiße TV - Säule 2 Einlegeböden mit Mittelseite						
	Breite	120 cm	120 cm	140 cm	140 cm	
		mit Mittelseite schwarz	mit Mittelseite weiß	mit Mittelseite schwarz	mit Mittelseite weiß	
	Tiefe	Art.-Nr.	42284	42285	42286	42287
	45 cm	PG 10				
		PG 20				
Mittelseite hinter Klappe Es muss immer eine TV-Halterung zur TV-Säule bestellt werden!						

Alle Elemente sind zum gleichen Preis auch wandhängend lieferbar.





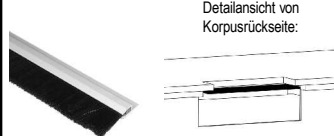
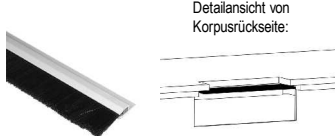






Wandhängende Elemente enthalten einen Tragwinkel, welcher mittig unterhalb der Säule angebracht werden muss.

Zubehör

TV-Halterung nach "VESA"-Norm	
	starre Halterung - neigbar Art.-Nr. 27746
max. Größe und Belastung des Fernsehers: 40 - 65 Zoll, max. 45 kg	
	schwenkbare Halterung - nach vorne ausziehbar Art.-Nr. 27747
max. Größe und Belastung des Fernsehers: 40 - 65 Zoll, max. 45 kg	

CUBO MEDIAMÖBEL

Zubehör

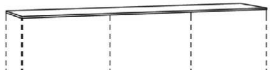
<p>Kabeldurchlass rund Durchmesser 6 cm</p>  <p>Art.-Nr. 17810 PG 10</p> <p>frei positionierbar (nicht möglich bei Subwoofer-Ausschnitt und Glas- und Keramikabdeckblättern)</p>	<p>Kabeldurchlass rund Durchmesser 6 cm</p>  <p>Art.-Nr. 27813 PG 10</p> <p>frei positionierbar für Glas- oder Keramikabdeckblatt (Mindestabstand von der Glaskante 80 mm)</p>																										
<p>Kabeldurchlass eckig 16 x 8 cm</p>  <p>Art.-Nr. 77810 PG 10</p> <p>frei positionierbar (nicht möglich bei Glas- und Keramikabdeckblättern) Mindestabstand Hinterkante Korpus bis Mitte Kabeldurchlass 10 cm</p>	<p>Kabeldurchlass eckig 16 x 8 cm</p>  <p>Art.-Nr. 77811 PG 10</p> <p>frei positionierbar für Glas- oder Keramikabdeckblatt Mindestabstand Hinterkante Korpus bis Mitte Kabeldurchlass 10 cm</p>																										
<p>Korpusausschnitt mit Mink-Bürste Korpusausschnitt 15 x 4 cm</p>  <p>Art.-Nr. 77814 PG 10</p> <p>frei positionierbar (nicht möglich bei Glas- und Keramikabdeckblättern) Nicht über eine Mittelseite planen! Mindestabstand zur Korpusaußenseite 15 cm.</p>	<p>Korpusausschnitt mit Mink-Bürste Korpusausschnitt 15 x 4 cm</p>  <p>Art.-Nr. 77815 PG 10</p> <p>frei positionierbar für Glas- oder Keramikabdeckblatt Nicht über eine Mittelseite planen! Mindestabstand zur Korpusaußenseite 15 cm.</p>																										
<p>Rückwandblende mit Magnethalterung Nur einsetzbar zum Verdecken von Kabeln, etc.</p>  <p>max. Breite 80 cm Art.-Nr. 27841 PG 10</p> <p>für Elemente mit einem 1/2 R oder 2/3 Raster Fach</p>	<p>Infrarot-Repeater für alle gängigen Fernbedienungen</p>  <p>Mit Standfuß: Art.-Nr. 27777 bis zu 3 Sender PG 10</p>																										
<p>Blend-Manschette unter wandhängenden TV-Geräten zur Abdeckung der Kabel B/H/T: 18/12/5 cm</p>  <p>Art.-Nr. 27844</p> <p>Achtung: Inklusive Korpusausschnitt für Kabelführung</p>	<p>USB-Stecker (4-fach) inkl. Trafo und rutschfester Schubkasteneinlage</p>  <p>Tiefe Art.-Nr. 35 cm 31980 45 cm 31981</p> <p>- immer seitlich im Schubkasten eingebaut - Ausführung in Standardfarbe der Zarge</p>																										
<p>zusätzliche Außenseiten</p> <p>Materialstärke 10 mm Preis pro Seite</p>   <table border="1"> <thead> <tr> <th>Höhe und Tiefe in Frontmaß</th> <th>Tiefe</th> <th>Art.-Nr.</th> <th>Höhe und Tiefe in Frontmaß</th> <th>Tiefe</th> <th>Art.-Nr.</th> </tr> </thead> <tbody> <tr> <td>0,5 Raster 17,5 cm hoch</td> <td>45 cm</td> <td>12271</td> <td>1 1/3 Raster 47,5 cm hoch</td> <td>45 cm</td> <td>12277</td> </tr> <tr> <td>2/3 Raster 23,5 cm hoch</td> <td></td> <td>12273</td> <td>1,5 Raster 53,5 cm hoch</td> <td></td> <td>12297</td> </tr> <tr> <td>1 Raster 35,5 cm hoch</td> <td></td> <td>12275</td> <td>2 Raster 71,5 cm hoch</td> <td></td> <td>12279</td> </tr> </tbody> </table> <ul style="list-style-type: none"> • in Frontaufteilung oder durchgehend (wird im Werk vormontiert) • Furnierichtung wie Front (bis 3 R waagrecht, ab 3,5 R senkrecht) • bei gestapelten Korpusen ist keine durchgehende Außenseite möglich 				Höhe und Tiefe in Frontmaß	Tiefe	Art.-Nr.	Höhe und Tiefe in Frontmaß	Tiefe	Art.-Nr.	0,5 Raster 17,5 cm hoch	45 cm	12271	1 1/3 Raster 47,5 cm hoch	45 cm	12277	2/3 Raster 23,5 cm hoch		12273	1,5 Raster 53,5 cm hoch		12297	1 Raster 35,5 cm hoch		12275	2 Raster 71,5 cm hoch		12279
Höhe und Tiefe in Frontmaß	Tiefe	Art.-Nr.	Höhe und Tiefe in Frontmaß	Tiefe	Art.-Nr.																						
0,5 Raster 17,5 cm hoch	45 cm	12271	1 1/3 Raster 47,5 cm hoch	45 cm	12277																						
2/3 Raster 23,5 cm hoch		12273	1,5 Raster 53,5 cm hoch		12297																						
1 Raster 35,5 cm hoch		12275	2 Raster 71,5 cm hoch		12279																						

CUBO MEDIAMÖBEL

CUBO Abdeckblätter

Holzabdeckblatt
10 mm
furniert oder lackiert

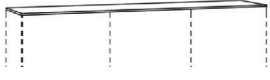
Tiefe	Breite	bis								
		70 cm	100 cm	120 cm	150 cm	200 cm	240 cm	280 cm	320 cm	
45 cm	Art.-Nr.	22314	22315	22316	22317	22326	22327	22328	22329	
		PG 10								
		PG 20								



Werden mehrere Korpusse nebeneinander geplant, dann wird das Abdeckblatt bis zu einer Länge von 320 cm durchgehend gefertigt.

Glasabdeckblatt
6 mm stark
farbig lackiert
in allen Standard-Lackfarben

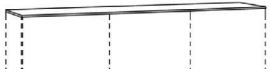
Tiefe	Breite	bis								
		70 cm	100 cm	120 cm	150 cm	200 cm	240 cm	280 cm	300 cm	
45 cm	Art.-Nr.	27410	27411	27412	27413	27414	27415	27416	27417	
		PG 10								



Werden mehrere Korpusse nebeneinander geplant, dann wird das Abdeckblatt bis zu einer Länge von 300 cm durchgehend gefertigt.

Glasabdeckblatt
6 mm stark
gefrostet farbig lackiert
in allen Standard-Lackfarben

Tiefe	Breite	bis								
		70 cm	100 cm	120 cm	150 cm	200 cm	240 cm	280 cm	300 cm	
45 cm	Art.-Nr.	27570	27571	27572	27573	27574	27575	27576	27577	
		PG 10								




Werden mehrere Korpusse nebeneinander geplant, dann wird das Abdeckblatt bis zu einer Länge von 300 cm durchgehend gefertigt.

Keramikabdeckblätter

Keramik "Oberfläche matt"
6 mm stark
Ausführungen:
011 - Schiefer
012 - Beton
013 - Kalkstein
016 - Emperador
017 - Zement grau


Tiefe	Breite	bis						
		70 cm	100 cm	120 cm	150 cm	200 cm	240 cm	290 cm
45 cm	Art.-Nr.	28410	28411	28412	28413	28414	28415	28416



Werden mehrere Korpusse nebeneinander geplant, wird das Abdeckblatt bis zu einer Länge von 290 cm durchgehend gefertigt.

Keramik "Oberfläche glänzend"
6 mm stark
Ausführungen:
014 - Marmor weiß
015 - Marmor schwarz

Tiefe	Breite	bis						
		70 cm	100 cm	120 cm	150 cm	200 cm	240 cm	290 cm
45 cm	Art.-Nr.	28500	28501	28502	28503	28504	28505	28506



Werden mehrere Korpusse nebeneinander geplant, wird das Abdeckblatt bis zu einer Länge von 290 cm durchgehend gefertigt.

CUBO MEDIAMÖBEL

Die Sockelvarianten

STANDARD Drehfuß, 18 mm



Alternative (preisgleich) Sockelleiste, 26 mm



Sockelrahmen

inkl. Höhenversteller
10 cm hoch (Standard)



für Korpusbreite	für Korpusbreite					
	bis 70 cm	bis 100 cm	bis 120 cm	bis 180 cm	bis 260 cm	
für Korputiefe						
45 cm	Art.-Nr.	27343	27344	27340	27341	27342
	PG 10					
	PG 20					

kostenlose Höhenkürzung bis 8 cm möglich
Der Sockel springt vorn und seitlich jeweils 5 cm zurück.
Die Korpusse müssen mit Hängebeschlägen an der Wand befestigt werden.

Mehrpreise durchgehende Sockelplatte

26 mm stark mit Höhenverstellern



Breite 30 - 100 cm	4 Höhenversteller
Breite 120 - 160 cm	6 Höhenversteller
Breite 180 - 320 cm	8 Höhenversteller

Ausführung standardmäßig wie Korpusfarbe.

Die Platte springt um 27 mm von der Front zurück.

Achtung: Kein Ausschnitt für Subwoofer oder Kabeldurchlass möglich!

		Breite bis									
		70 cm	100 cm	120 cm	140 cm	180 cm	200 cm	240 cm	280 cm	320 cm	
für Tiefe	Art.-Nr.	27380	27381	27382	27383	27384	27385	27386	27387	27388	
45 cm	PG 10										
	PG 20										

CUBO MEDIAMÖBEL

Sonderfarben (gilt nicht für Hochglanzsonderfarben):

		Beispiel:
Wenn Sie andere Wünsche haben, suchen Sie sich Ihre Wunschfarbe nach der RAL-, Sikkens- oder NCS-Karte aus.		
Mehrpreis pro Farbe:	Art.-Nr.	7733
zzgl. 10% auf den Warenwert der Teile mit Sonderfarbe auf PG 20:	Art.-Nr.	7734

Aufpreis Gold/Stahl gebürstet lackiert

<u>Aufpreise für Farbausführung 422 - Stahl hell gebürstet und 423 - Gold gebürstet</u>										
<u>(Fronten, Wandpaneele, Korpusaußenseiten und Abdeckblätter) auf Preisgruppe 20</u>										
Der metallische Grundlack Gold oder Stahl erhält durch reine Handarbeit mit einem speziellen Schleifschwamm einen sogenannten Effektschliff. Die feine Struktur wird anschließend mit einem Klarlack versiegelt.										
Korpusoberboden (nur 1 Fläche)	Tiefe	Breite	Art.-Nr.	Preis						
pro Seite	45 cm	bis 40 cm	1387							Korpuse werden mit der "offenen Gehrungsfuge" gefertigt.
pro Seite	45 cm	bis 70 cm	1388							
pro Seite	45 cm	bis 100 cm	1389							
pro Seite	45 cm	bis 140 cm	1390							
pro Seite	45 cm	bis 180 cm	1391							
pro Seite	45 cm	bis 260 cm	1392							
zus. Außenseite (1 Fläche)	Höhe	Tiefe	Art.-Nr.	Preis						
pro Seite	bis 1R	45 cm	1306							Korpuse werden mit der "offenen Gehrungsfuge" gefertigt.
pro Seite	bis 2R	45 cm	1307							
pro Seite	bis 3R	45 cm	1308							
pro Seite	bis 4R	45 cm	1309							
pro Seite	bis 5R	45 cm	1310							
pro Seite	bis 6R	45 cm	1311							
Fronten (1 Fläche)	Höhe	Breite	Art.-Nr.	Preis	Breite	Art.-Nr.	Preis	Breite	Art.-Nr.	Preis
pro Schub, Tür oder Klappe	bis 1R	30 - 50 cm	1280		60 - 70 cm	1286		80-100 cm	1292	
pro Tür	bis 2R	30 - 50 cm	1281		60 - 70 cm	1287		80-100 cm	1293	
pro Tür	bis 3R	30 - 50 cm	1282		60 - 70 cm	1288				120-140 cm 1294
pro Tür	bis 4R	30 - 50 cm	1283		60 - 70 cm	1289				160-180 cm 1295
pro Tür	bis 5R	30 - 50 cm	1284		60 - 70 cm	1290				120-140 cm 1296
pro Tür	bis 6R	30 - 50 cm	1285		60 - 70 cm	1291				160-180 cm 1297
Abdeckblätter (nur 1 Fläche)	Tiefe	Breite	Art.-Nr.	Preis	Breite	Art.-Nr.	Preis	Breite	Art.-Nr.	Preis
pro Abdeckblatt	45 cm	bis 120 cm	1321		bis 240 cm	1324		bis 320 cm	1327	

CUBO MEDIAMÖBEL

Firma / Einrichtungshaus	Korpus:	Tour:
	Front:	Woche:
	Griff:	AB-Nr.
	Sonstiges:	Kom.

Korpushöhe	Aufzeichnungsbereich	Aufistung der Artikel		Aufistung der Artikel	
		Stck.	Bestell-Nr.	Stck.	Bestell-Nr.
216 cm					
180 cm					
144 cm					
108 cm					
72 cm					
36 cm					

= 10 cm **Korpushöhe zuzüglich Stellfuß + 1,8 cm oder Sockel + 2,6 cm!**

Tiefen
 45 cm →